



الجمهورية الجزائرية الديمقراطية الشعبية
République Algérienne Démocratique et
Populaire
وزارة التعليم العالي والبحث العلمي
Ministère de l'Enseignement Supérieur
et de la Recherche Scientifique

Université de Boumerdes



OFFRE DE FORMATION L.M.D. LICENCE ACADEMIQUE

PROGRAMME NATIONAL
2025- 2026
(3ème mise à jour)

Etablissement	Faculté / Institut	Département
<i>Université de Boumerdes</i>	<i>Technologie</i>	<i>Génie Civil</i>

Domaine	Filière	Spécialité
<i>Sciences et Technologies</i>	<i>Génie Civil</i>	<i>Génie Civil</i>



الجمهورية الجزائرية الديمقراطية الشعبية
République Algérienne Démocratique
et Populaire
وزارة التعليم العالي والبحث العلمي
Ministère de l'Enseignement Supérieur
et de la Recherche Scientifique

اللجنة البيداغوجية الوطنية
لميدان العلوم و التكنولوجيا
Comité Pédagogique
National du Domaine
Sciences et Technologies



عرض تكوين ل. م. د. ليسانس أكاديمية

برنامج وطني 2026 - 2025

القسم	الكلية/ المعهد	المؤسسة

التخصص	الفرع	الميدان
هندسة مدنية	هندسة مدنية	علوم وتكنولوجيا

Sommaire	Page
I - Fiche d'identité de la licence	
1 - Localisation de la formation	
2 - Partenaires extérieurs	
3 - Contexte et objectifs de la formation	
A - Organisation générale de la formation : position du projet	
B - Objectifs de la formation	
C - Profils et compétences visés	
D - Potentialités régionales et nationales d'employabilité	
E - Passerelles vers les autres spécialités	
F - Indicateurs de performance attendus de la formation	
G- Evaluation de l'étudiant par le biais du Contrôle continu et du Travail personnel	
4 - Moyens humains disponibles	
A - Capacité d'encadrement	
B - Equipe pédagogique interne mobilisée pour la spécialité	
C - Equipe pédagogique externe mobilisée pour la spécialité	
D - Synthèse globale des ressources humaines mobilisée pour la spécialité	
5 - Moyens matériels spécifiques à la spécialité	
A - Laboratoires Pédagogiques et Equipements	
B - Terrains de stage et formations en entreprise	
C - Documentation disponible au niveau de l'établissement spécifique à la formation Proposée	
D - Espaces de travaux personnels et TIC disponibles au niveau du département, de l'institut et de la faculté	
II - Fiches d'organisation semestrielle des enseignements de la spécialité	
- Semestres	
- Récapitulatif global de la formation	
III - Programme détaillé par matière	
IV- Accords / conventions	
V- Avis et Visas des organes administratifs et consultatifs	
VI- Avis et Visa de la Conférence Régionale	
VII- Avis et Visa du Comité Pédagogique National de Domaine (CPND)	

I – Fiche d'identité de la Licence

1 - Localisation de la formation :

Faculté (ou Institut) :

Département :

Références de l'arrêté d'habilitation de la licence (joindre copie de l'arrêté)

2- Partenaires extérieurs:

Autres établissements partenaires :

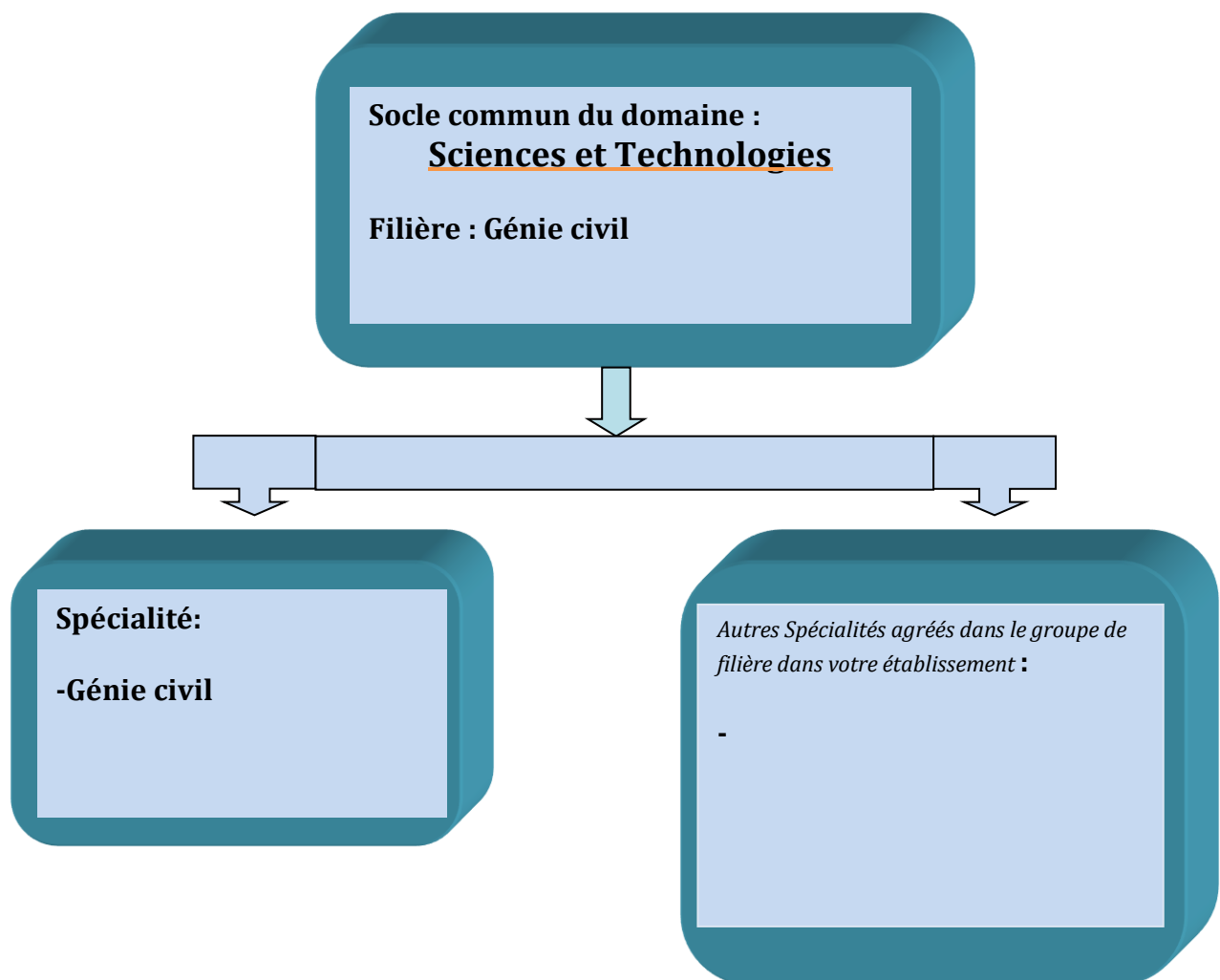
Entreprises et autres partenaires socio-économiques :

Partenaires internationaux :

3 – Contexte et objectifs de la formation

A – Organisation générale de la formation : position du projet

Inscrire dans le schéma suivant la Licence objet de ce canevas ainsi que toutes les licences agréées (fonctionnelles ou non) au niveau de l'établissement et appartenant au même Groupe de filières. Préciser par un astérisque toute autre licence dont l'encadrement est également assuré par une bonne partie des enseignants intervenant dans cette présente licence. Indiquer par un double astérisque les licences gelées. Marquer également par (P) toute licence de type professionnalisant.



B - Objectifs de la formation:

Le cursus de Licence Génie Civil vise à donner à l'étudiant une base scientifique et technologique assurant la maîtrise des connaissances académiques et pratiques dans les différents domaines de construction. Outre, une aptitude professionnelle conduisant à une bonne insertion dans des fonctions d'encadrement, de gestion au sein des entreprises de construction, de suivi et de contrôle de projets, cette Licence assure à l'étudiant une formation scientifique et spécifique de base qui lui confère une capacité d'assimilation lui permettant d'accéder aux diplômes supérieurs : le Master et une possibilité de préparer un Doctorat dans les différentes spécialités du Génie Civil.

C – Profils et compétences visés:

Cette formation vise à former des cadres pour le secteur du Génie civil, du Bâtiment et des Travaux Publics de manière générale, et plus particulièrement, les entreprises, les bureaux d'études, et les cabinets d'expertise.

Par ailleurs, on assiste à l'éclosion d'un domaine, porteur en termes d'employabilité et de recherche, qui est en pleine évolution technologique, il s'agit d'élaboration de nouveaux matériaux. Ces derniers font appel à l'introduction de nouvelles technologies, de nouvelles méthodes d'exécution, et de nouvelles techniques commerciales et par conséquent une relance dans la demande en personnel spécialisé.

D – Potentialités régionales et nationales d'employabilité:

Les débouchés professionnels au niveau des cadres sont importants dans toutes les phases d'une opération de construction :

- La programmation des travaux : secteur public (collectivités locales, sociétés de constructions.
- Le calcul des ouvrages : Bureaux d'études, cabinets d'ingénierie.
- La conduite et le suivi de travaux et le contrôle - qualité des ouvrages : Entreprises de bâtiment de grosœuvres et de travaux secondaires, bureaux de contrôle.
- Maintenance et gestion du patrimoine : Gestion technique, réhabilitation, aménagements.
- Suivis des chantiers : B.T.P de moyenne et de grandes envergures.

E – Passerelles vers les autres spécialités:

Semestres 1 et 2 communs	
<u>Filière</u>	<u>Spécialités</u>
Aéronautique	Aéronautique
Génie civil	Génie civil
Génie climatique	Génie climatique
Génie maritime	Propulsion et Hydrodynamique navales
	Construction et architecture navales
Génie mécanique	Energétique
	Construction mécanique
	Génie des matériaux
Hydraulique	Hydraulique
Ingénierie des transports	Ingénierie des transports
Métallurgie	Métallurgie
Optique et mécanique de précision	Optique et photonique
	Mécanique de précision
Travaux publics	Travaux publics
Automatique	Automatique
Electromécanique	Electromécanique
	Maintenance industrielle
Electronique	Electronique
Electrotechnique	Electrotechnique
Génie biomédical	Génie biomédical
Génie industriel	Génie industriel
Télécommunication	Télécommunication
Génie des procédés	Génie des procédés
Génie minier	Exploitation des mines
	Valorisation des ressources minérales
Hydrocarbures	Hydrocarbures
Hygiène et sécurité industrielle	Hygiène et sécurité industrielle
Industries pétrochimiques	Raffinage et pétrochimie

Tableau des filières et spécialités du domaine Sciences et Technologies

Groupe de filières A		Semestre 3 commun
<u>Filière</u>	<u>Spécialités</u>	
Automatique	Automatique	
Electromécanique	Electromécanique	
	Maintenance industrielle	
Electronique	Electronique	
Electrotechnique	Electrotechnique	
Génie biomédical	Génie biomédical	
Génie industriel	Génie industriel	
Télécommunication	Télécommunication	

Groupe de filières B		Semestre 3 commun
<u>Filière</u>	<u>Spécialités</u>	
Aéronautique	Aéronautique	
Génie civil	Génie civil	
Génie climatique	Génie climatique	
Génie maritime	Propulsion et Hydrodynamique navales	
	Construction et architecture navales	
Génie mécanique	Energétique	
	Construction mécanique	
	Génie des matériaux	
Hydraulique	Hydraulique	
Ingénierie des transports	Ingénierie des transports	
Métallurgie	Métallurgie	
Optique et mécanique de précision	Optique et photonique	
	Mécanique de précision	
Travaux publics	Travaux publics	

Groupe de filières C		Semestre 3 commun
<u>Filière</u>	<u>Spécialité</u>	
Génie des procédés	Génie des procédés	
Génie minier	Exploitation des mines	
	Valorisation des ressources minérales	
Hydrocarbures	Hydrocarbures	
Hygiène et sécurité industrielle	Hygiène et sécurité industrielle	
Industries pétrochimiques	Raffinage et pétrochimie	

Les filières qui présentent des enseignements de base communs entre elles (semestre 3) ont été rassemblées en 3 groupes : A, B et C. Ces groupes correspondent schématiquement aux familles de Génie électrique (Groupe A), Génie mécanique et Génie civil (Groupe B) et finalement Génie des procédés et Génie minier (Groupe C).

Cette licence offre des programmes d'enseignements pluridisciplinaires et transversaux :

Pluridisciplinaires, en ce sens que les enseignements dans cette spécialité sont identiques à 100 % pour les semestres 1 et 2 avec l'ensemble des spécialités du domaine Sciences et Technologies. D'autre part, les enseignements du semestre 3 pour l'ensemble des spécialités du même groupe de filières sont également identiques à 100 %.

Semestre	Groupe de filières	Enseignements communs
Semestre 1	A - B - C	(30 / 30) Crédits
Semestre 2	A - B - C	(30 / 30) Crédits
Semestre 3	A - B	(18 / 30) Crédits
	A - C	(18 / 30) Crédits
	B - C	(24 / 30) Crédits

De façon transversale, cette Licence offre le choix à l'étudiant de rejoindre, s'il exprime le désir et en fonction des places pédagogiques disponibles:

- Toutes les autres spécialités du domaine ST à l'issue du semestre 2.
- Toutes les spécialités du même groupe de filières à l'issue du semestre 3.
- Toutes les spécialités d'un autre groupe de filières à l'issue du semestre 3 (Sous conditions d'équivalence et d'avis de l'équipe de formation).
- Toutes les spécialités du même groupe de filières à l'issue du semestre 4 (Sous conditions d'équivalence et d'avis de l'équipe de formation).

F – Indicateurs de performance attendus de la formation:

Toute formation doit répondre aux exigences de qualité d'aujourd'hui et de demain. A ce titre, pour mieux apprécier les performances attendues de la formation proposée d'une part et en exploitant la flexibilité et la souplesse du système LMD d'autre part, il est proposé, à titre indicatif, pour cette licence un certain nombre de mécanismes pour évaluer et suivre le déroulement des enseignements, les programmes de la formation, les relations étudiant/enseignant et étudiant/administration, le devenir des diplômés de cette licence ainsi que les appréciations des partenaires de l'université quant à la qualité des diplômés recrutés et/ou des enseignements dispensés. Il revient à l'équipe de formation d'enrichir cette liste avec d'autres critères en fonction de ses moyens et ses objectifs propres.

Les modalités d'évaluation peuvent être concrétisées par des enquêtes, un suivi sur terrain des étudiants en formation et des sondages auprès des diplômés recrutés ainsi qu'avec leurs employeurs. Pour cela, un rapport doit être établi, archivé et largement diffusé.

1. Evaluation du déroulement de la formation :

En plus des réunions ordinaires du comité pédagogique, une réunion à la fin de chaque semestre est organisée. Elle regroupe les enseignants et des étudiants de la promotion afin de débattre des problèmes éventuellement rencontrés, des améliorations possibles à apporter aux méthodes d'enseignement en particulier et à la qualité de la formation en général.

A cet effet, il est proposé ci-dessous une liste plus ou moins exhaustive sur les indicateurs et les modalités envisagées pour l'évaluation et le suivi de ce projet de formation par le comité pédagogique :

En amont de la formation :

- ✓ Evolution du taux d'étudiants ayant choisi cette Licence (Rapport offre / demande).
- ✓ Taux et qualité des étudiants qui choisissent cette licence.

Pendant la formation :

- ✓ Régularité des réunions des comités pédagogiques.
- ✓ Conformité des thèmes des Projets de Fin de Cycle avec la nature de la formation.
- ✓ Qualité de la relation entre les étudiants et l'administration.
- ✓ Soutien fourni aux étudiants en difficulté.
- ✓ Taux de satisfaction des étudiants sur les enseignements et les méthodes d'enseignement.

En aval de la formation :

- ✓ Taux de réussite des étudiants par semestre dans cette Licence.
- ✓ Taux de déperdition (échecs et abandons) des étudiants.
- ✓ Identification des causes d'échec des étudiants.
- ✓ Des alternatives de réorientation sont proposées aux étudiants en situation d'échec.
- ✓ Taux des étudiants qui obtiennent leurs diplômes dans les délais.
- ✓ Taux des étudiants qui poursuivent leurs études après la licence.

2. Evaluation du déroulement des enseignements:

Les enseignements dans ce parcours font l'objet d'une évaluation régulière (1 fois par an) par l'équipe de formation qui sera, à la demande, mise à la disposition des différentes institutions : Comité Pédagogique National du Domaine de Sciences et Technologies, Conférences Régionales, Vice-rectorat chargé de la pédagogie, Faculté, etc.

De ce fait, un système d'évaluation des programmes et des méthodes d'enseignement peut être mis en place basé sur les indicateurs suivants :

- ✓ Equipement des salles et des laboratoires pédagogiques en matériels et supports nécessaires à l'amélioration pédagogique (systèmes de projection (data shows), connexion wifi, etc.).
- ✓ Existence d'une plate-forme de communication et d'enseignement dans laquelle les cours, TD et TP sont accessibles aux étudiants et leurs questionnements solutionnés.
- ✓ Equipement des laboratoires pédagogiques en matériels et appareillages en adéquation avec le contenu des enseignements.

- ✓ Nombre de semaines d'enseignement effectives assurées durant un semestre.
- ✓ Taux de réalisation des programmes d'enseignements.
- ✓ Numérisation et conservation des mémoires de Fin d'Etudes et/ou Fin de Cycles.
- ✓ Nombre de TPs réalisés ainsi que la multiplication du genre de TP par matière (diversité des TPs).
- ✓ Qualité du fonds documentaire de l'établissement en rapport avec la spécialité et son accessibilité.
- ✓ Appui du secteur socio-économique à la formation (visite d'entreprise, stage en entreprise, cours-séminaire assurés par des professionnels, etc.).

3. Insertion des diplômés :

Il est créé un comité de coordination, composé des responsables de la formation et des membres de l'Administration, qui est principalement chargé du suivi de l'insertion des diplômés de la filière dans la vie professionnelle, de constituer un fichier de suivi des diplômés de la filière, de recenser et/ou mettre à jour les potentialités économiques et industrielles existantes au niveau régional et national, d'anticiper et susciter de nouveaux métiers en relation avec la filière en association avec la chambre de commerce, les différentes agences de soutien à l'emploi, les opérateurs publics et privés, etc., de participer à toute action concernant l'insertion professionnelle des diplômés (organisation de manifestations avec les opérateurs socio-économiques).

Pour mener à bien ces missions, ce comité dispose de toute la latitude pour effectuer ou commander une quelconque étude ou enquête sur l'emploi et le post-emploi des diplômés. Ci-après, une liste d'indicateurs et de modalités qui pourraient être envisagés pour évaluer et suivre cette opération:

- ✓ Taux de recrutement des diplômés dans le secteur socio-économique dans un poste en relation directe avec la formation.
- ✓ Nature des emplois occupés par les diplômés.
- ✓ Diversité des débouchés.
- ✓ Installation d'une association des anciens diplômés de la filière.
- ✓ Création de petites entreprises par les diplômés de la spécialité.
- ✓ Degré de satisfaction des employeurs.

G- Evaluation de l'étudiant par le biais du Contrôle continu et du Travail personnel :

G1- Evaluation par le Contrôle continu :

L'importance des modalités de l'évaluation continue sur la formation des étudiants en termes d'acquis pédagogiques n'est plus à démontrer. A cet égard, les articles 20, 21 et 22 de l'arrêté 712 du 03 novembre 2011, viennent définir et préciser les modalités ainsi que l'organisation de l'évaluation continue des étudiants selon le parcours de formation. Le calcul des moyennes du contrôle continu (travaux dirigés et travaux pratiques) est fait à partir d'une pondération de tous les éléments qui constituent cette évaluation. Ces articles précisent que cette pondération est laissée à l'appréciation de l'équipe pédagogique.

Une enquête menée par le CPND-ST auprès de tous les enseignants dans les différents établissements universitaires a montré une hétérogénéité dans la mise en œuvre de l'évaluation continue des étudiants. Aussi, est-on amené à admettre un déficit réel dans la prise en charge effective de cette activité pédagogique ce qui a nécessité de notre part une réflexion

sérieuse à ce propos qui, combinée aux propositions émanant de plusieurs établissements, a abouti aux recommandations ci-dessous.

L'analyse des différentes propositions provenant de ces établissements a montré, qu'effectivement, les articles 21 et 22 de l'arrêté 712 du 03 novembre 2011 ne sont pas assez explicites et méritent plus de précisions. Ces articles pourraient être enrichis en tenant compte des points suivants qui représentent une synthèse des propositions recueillies.

1. Propositions relatives aux matières avec travaux dirigés:

1.1. Préparation des séries d'exercices :

L'enseignant responsable de la matière doit s'organiser en proposant une série d'exercices pour chaque chapitre du cours. Cette série doit être exhaustive avec des exercices de compréhension du cours et des exercices-types à résoudre en séance de TD.

Ces exercices doivent être préparés par l'étudiant avant de venir en TD. Cette préparation peut être évaluée. La méthode d'évaluation est laissée à l'appréciation de l'enseignant chargé du TD. Les exercices non résolus en TD peuvent faire l'objet d'un travail personnel à accomplir par des groupes de 3 à 4 étudiants et à remettre pour évaluation (délai : 1 semaine).

1.2. Interrogations écrites :

Chaque fin de série d'exercices (*i.e.* chaque fin de chapitre) sera sanctionnée par une interrogation écrite de courte durée. Cette interrogation doit être organisée en collaboration avec le responsable de la matière afin de veiller à assurer une évaluation équitable vis-à-vis de tous les étudiants (essentiellement lorsque plusieurs enseignants interviennent dans les travaux dirigés).

1.3. Participation des étudiants aux travaux dirigés:

Cette participation doit être évaluée. La méthode d'évaluation est laissée à l'appréciation de l'enseignant chargé du TD.

1.4. Assiduité des étudiants:

L'assiduité des étudiants est obligatoire en TD et en TP. En cours, il est difficile de la contrôler pour les étudiants en licence où les effectifs sont très importants (cours en amphithéâtre). Pour les masters où les effectifs sont réduits, l'assiduité doit être obligatoire en cours et en TD.

2. Cas des unités méthodologiques (Travaux pratiques) :

Au même titre que les TD, les TP doivent être préparés par l'étudiant. Un test de contrôle de cette préparation doit être organisé par l'enseignant avant chaque manipulation (sous forme de petites questions de compréhension, QCM, schéma de la manipulation, ...). Un compte rendu (par groupe de travail) doit être rendu à la fin de la séance de travaux pratiques. A ce titre, l'enseignant doit préparer un compte rendu-type (canevas) pour faciliter le travail aux étudiants afin que ces derniers puissent le rendre effectivement à la fin de la séance de TP. A la fin du semestre, l'enseignant organise un test de TP qui résume l'ensemble des manipulations réalisées par l'étudiant.

3. A propos des matières transversales et de découvertes n'ayant pas de TD ou de TP :

Il est très difficile d'effectuer des contrôles continus dans le cadre de ces matières du fait de l'absence des séances de travaux dirigés et du fait du nombre très important des étudiants dans la plupart des cas et en particulier pour les universités à très grand flux.

Néanmoins, l'enseignant chargé de cette matière peut, s'il le désire, faire savoir aux étudiants qu'il peut éventuellement les évaluer (en continu) en leur proposant de préparer des exposés, de faire des comptes rendus, de rechercher le complément du cours, exploiter un logiciel free, demander aux étudiants de visionner chez eux un film de vulgarisation scientifique en relation avec la matière (après leur avoir remis soit le film sur support électronique ou leur avoir indiqué le lien internet vers ce film) et leur demander de remettre ensuite un rapport écrit ou de faire une présentation orale du résumé de ce film, ... etc. La bonification de ces activités est laissée à l'appréciation de l'enseignant et de l'équipe de formation qui sont seuls aptes à définir la meilleure manière de tenir compte de ces travaux personnels dans la note globale de l'examen final.

Dans le même ordre d'idées, et dans le cas où le nombre des étudiants dans cette matière est raisonnable (20 à 30 étudiants), ce qui peut être le cas pour de nombreux masters, le responsable de la matière peut envisager des évaluations continues de l'étudiant à l'image de ce qui se fait dans les matières avec travaux dirigés. La seule obligation à respecter est qu'il faudrait informer les étudiants de cette procédure et la valider au cours du premier Conseil pédagogique.

En tout état de cause, l'enseignant et l'équipe pédagogique sont libres d'inclure tout type d'évaluation qu'ils jugent opportun pour inciter les étudiants à une meilleure prise en charge de leur cursus et combattre, par la même occasion, le phénomène d'absentéisme des étudiants aux cours.

4. Harmonisation du contrôle continu :

L'utilisation d'une grille commune pour l'évaluation favoriserait l'harmonisation de ces pratiques d'un enseignant à un autre, d'un département à un autre et d'un établissement à un autre. Elle constituerait également un repère structurant et sécurisant pour les étudiants. Pour ce faire, nous proposons ci-après une grille d'évaluation à titre indicatif qui présente les différents contrôles continus permettant d'évaluer le degré d'acquisition des compétences des étudiants que ce soit sur le plan des connaissances, des capacités d'analyse et des aptitudes à la synthèse.

A noter que ces évaluations n'ont pas pour objectif de "piéger" les étudiants en leur imposant des contrôles continus très difficiles. Au contraire, il s'agit d'évaluer "honnêtement" le degré d'assimilation des différentes compétences et connaissances enseignées à l'étudiant en toute objectivité. Dans le même esprit, on gagnerait en favorisant la contractualisation de l'évaluation des apprentissages en précisant, par exemple, les critères de réussite et les bonnes pratiques qui aboutiraient à des réponses correctes et précises aux questions. Ainsi, l'évaluation porterait principalement sur les acquis qui ont fait l'objet d'une formation en donnant des exercices en lien avec ce qui a été préparé en TD sans oublier, pour autant, d'évaluer la capacité des étudiants à mobiliser leurs compétences dans des situations plus complexes.

4-1 Travaux dirigés :

Préparation des séries d'exercices et travail personnel (devoir à rendre, exposés,...)	30%	06 points
Interrogations écrites (minimum 02 interrogations dont une proposée par le responsable de la matière)	50%	10 points
Participation des étudiants aux TD	20%	04 points
Total	100%	20 points

4.2 Travaux pratiques :

Tests de préparation des travaux pratiques	20%	04 points
Compte rendu (à rendre obligatoirement à la fin de la séance de TP)	40%	08 points
Test de TP en fin de semestre sur l'ensemble des manipulations réalisées par l'étudiant.	40%	08 points
Total	100%	20 points

G2- Travail personnel de l'étudiant :

Le travail personnel de l'étudiant fait partie de l'esprit du LMD. Il lui a été réservé un temps hebdomadaire très conséquent : environ 50% du volume horaire total de la formation (voir le tableau "Récapitulatif global de la formation" présent dans cette offres de formation).

Un sondage réalisé par le CPND-ST, auprès des équipes de formation à travers tous les établissements universitaires a fait savoir que le temps relatif au travail personnel de l'étudiant pourrait être judicieusement exploité, sous une bonne supervision de l'enseignant, de façon rationnelle et sous différentes formes. Les tâches qui seraient alors accomplies par les étudiants volontaires seraient évaluées et comptabilisées (comme bonification) dans leur note globale du contrôle continu. Le taux de cette bonification est laissé au libre arbitre des équipes pédagogiques.

La synthèse des différentes propositions peut être résumée dans les points suivants:

1. Devoir à domicile (homework):

Dans le but d'enrichir les connaissances et renforcer la formation des étudiants, ces derniers seront sollicités pour réaliser un travail à domicile supplémentaire guidé par leurs enseignants de cours ou de TD. Ce type de travail concernera, à titre d'exemple, à inciter les étudiants à faire des recherches pour répondre à des questions précises et/ou conflictuelles soulevées pendant le cours, résoudre un exercice difficile, reprendre en détail la démonstration d'un théorème, rechercher le complément d'un cours, exploiter un logiciel free ou un outil CAO-DAO pour faire des applications et des simulations liées au cours, ... Ces activités peuvent être évaluées, notées et inscrites comme bonification aux étudiants qui les réalisent.

2. Mini projet de cours:

Le mini projet de cours (1 à 3 semaines) est un moyen efficace pour préparer l'étudiant à la méthodologie de l'expression, de la rédaction et de la recherche documentaire. C'est un moyen qui lui permet de concrétiser par la pratique les techniques apprises dans les matières transversales. Il lui permet également de développer l'esprit de travail en groupe.

Le thème du mini projet de cours doit être bien ciblé et arrêté par l'enseignant pour un groupe d'étudiants (2 à 5 maximum), sanctionné par un seul rapport (10 pages maximum) et une courte présentation orale collective (de préférence avec un support audio-visuel). Une note, commune pour le groupe, est attribuée selon une grille d'évaluation (présentation du document et exploitation des ressources bibliographiques, présentation orale, respect du temps, réponses aux questions, etc.) et sera ensuite comptabilisée, comme bonification, dans la note du contrôle continu.

3. Compte rendu d'une visite, une sortie pédagogique ou un stage de découverte et/ou d'imprégnation :

Les visites, sorties pédagogiques, stages de découverte et/ou d'imprégnation sont des opportunités pour les étudiants susceptibles de leur permettre à mieux appréhender la réalité du monde du travail et les aider ultérieurement à une meilleure insertion professionnelle.

Les responsables administratifs ainsi que les enseignants doivent encourager, autant que faire se peut, ce volet très important de la formation et veiller à l'organisation des visites et sorties pédagogiques durant tout le cursus de formation.

Ils doivent également aider/inciter les étudiants à faire de la prospection dans les institutions économiques dans le but de trouver (en L3 et M1) des stages de découverte et/ou d'imprégnation d'une à deux semaines dans le milieu industriel durant les vacances d'hiver et de printemps.

Dans ce contexte, les enseignants doivent veiller à ce que les étudiants prennent des notes durant ces sorties et exiger des comptes rendus (rapports de quelques pages). Cette activité peut être évaluée, notée et inscrite comme bonification à l'étudiant qui la réalise. On peut proposer aux étudiants des modèles (*templates*) pour les aider à bien présenter leur rapport de stage.

4. Participation à des manifestations scientifiques:

Afin d'imprégner chez les étudiants l'esprit scientifique (essentiellement pour les étudiants du niveau supérieur), ces derniers doivent être orientés et encouragés à participer à des tables rondes, séminaires de laboratoires et des conférences organisées au sein de leur faculté et/ou établissement. Il est même indiqué d'encourager ces étudiants à assister à des conférences, en relation avec leur spécialité, hors de leur université à l'occasion d'expositions, foires et autres. Cette activité peut être évaluée, notée et inscrite comme bonification à l'étudiant qui la réalise.

5. Utilisation des Nouvelles Technologies de l'Information et de Communication:

Les NTIC sont très attractifs pour les étudiants. Les enseignants doivent les encourager à exploiter ces technologies pour créer des espaces d'échange entre eux (pages de promotion, forum de discussion sur une problématique précise d'un cours, etc.). L'enseignant pourra aussi intervenir dans le groupe en tant qu'évaluateur en ligne. Cette activité peut être évaluée, notée et inscrite comme bonification aux étudiants qui s'y impliquent.

Conclusion :

L'autonomie de l'étudiant, considérée comme un levier de réussite, repose en grande partie sur le travail personnel que celui-ci est amené à faire, en s'appropriant les ressources et outils mis à sa disposition. Tout cela doit être, bien entendu, encadré et formalisé dans le cadre du suivi pédagogique et d'accompagnement qui doivent être assurés conjointement par l'enseignant universitaire et le responsable administratif tout au long de son cursus de formation.

Cette autonomie lui permettra ainsi de construire son identité professionnelle en fonction de ses aspirations, ses capacités et ses acquis ou encore de construire son parcours académique dans la poursuite des études supérieures.

C : Equipe pédagogique externe mobilisée pour la spécialité :(A renseigner et faire viser par la faculté ou l'institut)

Nom et Prénom	Etablissement de rattachement	Diplôme de graduation	Diplôme de spécialité (Magister, doctorat)	Grade	Matières à enseigner	Emargement

Visa du département

Visa de la faculté ou de l'institut

D : Synthèse globale des ressources humaines mobilisées pour la spécialité (L3) :

Grade	Effectif Interne	Effectif Externe	Total
Professeurs			
Maîtres de Conférences (A)			
Maîtres de Conférences (B)			
Maître Assistant (A)			
Maître Assistant (B)			
Autre (*)			
Total			

(*) Personnel technique et de soutien

B- Terrains de stage et formations en entreprise:(voir rubrique accords/conventions)

Lieu du stage	Nombre d'étudiants	Durée du stage

C- Documentation disponible au niveau de l'établissement spécifique à la formation proposée(Champ obligatoire) :

D- Espaces de travaux personnels et TIC disponibles au niveau du département et de la faculté :

II - Fiches d'organisation semestrielles des enseignements de la spécialité

Semestre 1

Unité d'enseignement	Matières	Crédits	Coefficient	Volume horaire hebdomadaire			Volume Horaire Semestriel (15 semaines)	Travail Complémentaire en Consultation (15 semaines)	Mode d'évaluation	
	Intitulé			Cours	TD	TP			Contrôle Continu	Examen
UE Fondamentale Code : UEF 1.1 Crédits : 10 Coefficients : 5	Analyse 1	6	3	1h30	3h00		67h30	82h30	40%	60%
	Algèbre 1	4	2	1h30	1h30		45h00	55h00	40%	60%
UE Fondamentale Code : UEF 2.1 Crédits : 12 Coefficients : 6	Eléments de mécanique	6	3	1h30	3h00		67h30	82h30	40%	60%
	Structure de la matière	6	3	1h30	3h00		67h30	82h30	40%	60%
UE Méthodologique Code : UEM 1.1 Crédits : 6 Coefficients : 4	Structure des ordinateurs et applications	2	2	1h30		1h30	45h00	55h00	40%	60%
	TP éléments de mécanique	2	1			1h30	22h30	27h30	100%	
	TP structure de la matière	2	1			1h30	22h30	27h30	100%	
UE Découverte Code : UED 1.1 Crédits : 1 Coefficients : 1	Les métiers en sciences et technologies	1	1	1h30			22h30	02h30		100%
UE Transversale Code : UET 1.1 Crédits : 1 Coefficients : 1	Dimension éthique et déontologique (les fondements)	1	1	1h30			22h30	02h30		100%
Total semestre 1		30	17	10h30	10h30	4h30	382h30			

Semestre 2

Unité d'enseignement	Matières	Crédits	Coefficient	Volume horaire hebdomadaire			Volume Horaire Semestriel (15 semaines)	Travail Complémentaire en Consultation (15 semaines)	Mode d'évaluation	
	Intitulé			Cours	TD	TP			Contrôle Continu	Examen
UE Fondamentale Code : UEF 1.2 Crédits : 10 Coefficients : 5	Analyse 2	6	3	1h30	3h00		67h30	80h00	40%	60%
	Algèbre 2	4	2	1h30	1h30		45h00	55h00	40%	60%
UE Fondamentale Code : UEF 2.2 Crédits : 12 Coefficients : 6	Electricité et magnétisme	6	3	1h30	3h00		67h30	82h30	40%	60%
	Thermodynamique	6	3	1h30	3h00		67h30	82h30	40%	60%
UE Méthodologique Code : UEM 1.2 Crédits : 6 Coefficients : 4	Initiation à la programmation	2	2	1h30		1h30	45h00	20h00	40%	60%
	TP Electricité et magnétisme	2	1			1h30	22h30	27h30	100%	
	TP Thermodynamique	2	1			1h30	22h30	27h30	100%	
UE Transversale Code : UET 1.2 Crédits : 2 Coefficients : 2	Logiciels libres -open sources	2	2	1h30		1h30	45h00	5h00		100%
Total semestre 2		30	17	09h00	10h30	6h00	382h30			

Semestre 3

Unité d'enseignement	Matières	Crédits	Coefficient	Volume horaire hebdomadaire			Volume Horaire Semestriel (15 semaines)	Travail Complémentaire en Consultation (15 semaines)	Mode d'évaluation	
	Intitulé			Cours	TD	TP			Contrôle Continu	Examen
UE Fondamentale Code : UEF 2.1.1 Crédits : 10 Coefficients : 5	Analyse 3	6	3	1h30	3h00		67h30	82h30	40%	60%
	Ondes et vibrations	4	2	1h30	1h30		45h00	45h00	40%	60%
UE Fondamentale Code : UEF 2.1.2 Crédits : 9 Coefficients : 5	Mécanique des fluides	5	3	1h30	1h30	1h30	67h30	80h00	40% (20%TD+20%TP)	60%
	Mécanique rationnelle	4	2	1h30	1h30		45h00	45h00	40%	60%
UE Méthodologique Code : UEM 2.1 Crédits : 9 Coefficients : 5	Probabilités et statistiques	4	2	1h30	1h30		45h00	55h00	40%	60%
	Programmation python	2	2	1h30		1h30	45h00	55h00	40%	60%
	Dessin technique	2	1			1h30	22h30	27h30	100%	
	TP Ondes et vibrations	2	1			1h30	22h30	27h30	100%	
UE Decouverte Code : UET 2.1 Crédits : 1 Coefficients : 1	Métrologie	1	1	1h30			22h30	02h30		100%
Total semestre 3		30	17	10h30	9h00	6h00	382h30			

Semestre 4

Unité d'enseignement	Matières	Crédits	Coefficient	Volume horaire hebdomadaire			Volume Horaire Semestriel (15 semaines)	Travail Complémentaire en Consultation (15 semaines)	Mode d'évaluation	
	Intitulé			Cours	TD	TP			Contrôle Continu	Examen
UE Fondamentale Code : UEF 2.2.1 Crédits : 6 Coefficients : 3	Mécanique des sols	4	2	1h30	1h30		45h00	55h00	40%	60%
	Matériaux de construction	2	1	1h30			22h30	27h30		100%
UE Fondamentale Code : UEF 2.2.2 Crédits : 10 Coefficients : 5	Analyse complexe	4	2	1h30	1h30		45h00	55h00	40%	60%
	Résistance des matériaux	4	2	1h30	1h30		45h00	55h00	40%	60%
	Géologie	2	1	1h30			22h30	27h30		100%
UE Méthodologique Code : UEM 2.2. Crédits : 12 Coefficients : 7	Méthodes numériques	5	3	1h30	1h30	1h30	67h30	57h30	40% (20%TD+20%TP)	60%
	TP MDS et MDC Mécanique des sols et Matériaux de Construction	3	2			3h00	45h00	30h00	100%	
	DAO (Dessin Assisté par Ordinateur)	2	1			1h30	22h30	27h30	100%	
	TP RDM et MDF (Résistance des Matériaux et Mécanique des Fluides)	2	1			1h30	22h30	27h30	100%	
UE Transversale Code : UET 2.2 Crédits : 2 Coefficients : 2	TIC (Techniques de l'information et de la communication)	2	2	1h30	1h30 Atelier		45h00	05h00		100%
Total semestre 4		30	17	10h30	6h00	9h00	382h30			

Semestre 5

Unité d'enseignement	Matières	Crédits	Coefficient	Volume horaire hebdomadaire			Volume Horaire Semestriel (15 semaines)	Travail Complémentaire en Consultation (15 semaines)	Mode d'évaluation	
	Intitulé			Cours	TD	TP			Contrôle Continu	Examen
UE Fondamentale Code : UEF 3.1.1 Crédits : 12 Coefficients : 6	Résistance des Matériaux 2	4	2	1h30	1h30		45h00	55h00	40%	60%
	Béton Armé 1	4	2	1h30	1h30		45h00	55h00	40%	60%
	Charpente Métallique	4	2	1h30	1h30		45h00	55h00	40%	60%
UE Fondamentale Code : UEF 3.1.2 Crédits : 6 Coefficients : 3	Mécanique des Sols 2	4	2	1h30	1h30		45h00	55h00	40%	60%
	Matériaux de Construction 2	2	1	1h30			22h30	27h30		100%
UE Méthodologique Code : UEM 3.1 Crédits : 10 Coefficients : 6	Topographie	3	2	1h30		1h30	45h00	30h00	40%	60%
	TP Mécanique des sols 2	2	1			1h30	22h30	27h30	100%	
	TP Matériaux de Construction 2	2	1			1h30	22h30	27h30	100%	
	Dessin du BTP	3	2			3h00	45h00	30h00	100%	
UE Découverte Code : UED 3.1 Crédits : 1 Coefficients : 1	Hydraulique générale	1	1	1h30			22h30	02h30		
UE Transversale Code : UET 3.1 Crédits : 1 Coefficients : 1	Techniques et règles de construction	1	1	1h30			22h30	02h30		100%
Total semestre 5		30	17	12h00	6h00	7h50	382h30			

Semestre 6

Unité d'enseignement	Matières	Crédits	Coefficient	Volume horaire hebdomadaire			Volume Horaire Semestriel (15 semaines)	Travail Complémentaire en Consultation (15 semaines)	Mode d'évaluation	
	Intitulé			Cours	TD	TP			Contrôle Continu	Examen
UE Fondamentale Code : UEF 3.2.1 Crédits : 8 Coefficients : 4	Calcul des Structures	4	2	1h30	1h30		45h00	55h00	40%	60%
	Constructions Métalliques	4	2	1h30	1h30		45h00	55h00	40%	60%
UE Fondamentale Code : UEF 3.2.2 Crédits : 10 Coefficients : 5	Béton Armé 2	6	3	3h00	1h30		67h30	82h30	40%	60%
	Fondations et ouvrages Géotechniques	4	2	1h30	1h30		45h00	55h00	40%	60%
UE Méthodologique Code : UEM 3.2 Crédits : 9 Coefficients : 5	Projet de Fin de Cycle	4	2			3h00	45h00	55h00	100%	
	Calcul assisté par ordinateur	3	2			3h00	45h00	30h00	100%	
	Métré et Estimation des Prix	2	1	1h30			22h30	27h30		100%
UE Découverte Code : UED 3.2 Crédits : 2 Coefficients : 2	Voiries et Réseaux Divers	1	1	1h30			22h30	02h30		100%
	Organisation des chantiers	1	1	1h30			22h30	02h30		100%
UE Transversale Code : UET 3.2 Crédits : 1 Coefficients : 1	Entrepreneuriat et start-up	1	1	1h30			22h30	02h30		100%
Total semestre 6		30	17	13h30	6h00	6h00	382h30			

Les modes d'évaluation présentés dans ces tableaux, ne sont donnés qu'à titre indicatif, l'équipe de formation de l'établissement peut proposer d'autres pondérations.

Récapitulatif global de la formation :

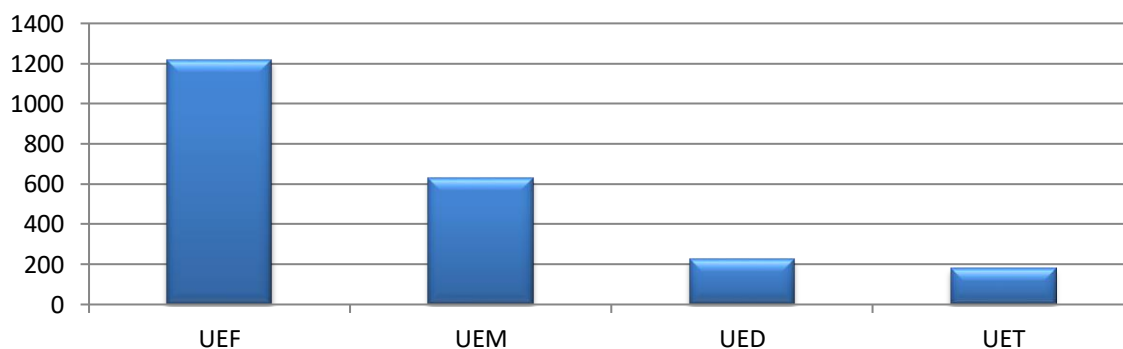
VH \ UE	UEF	UEM	UED	UET	Total
Cours	720h00	120h00	225h00	180h00	1245h00
TD	495h00	22h30	---	---	517h30
TP	---	487h30	---	---	487h30
Travail personnel	1485h00	720h00	25h00	20h00	2250h00
Autre (préciser)	---	---	---	---	---
Total	2700h00	1350h00	250h00	200h00	4500h00
Crédits	108	54	10	8	180
% en crédits pour chaque UE	60 %	30 %	10 %		100 %

Crédits des unités d'enseignement

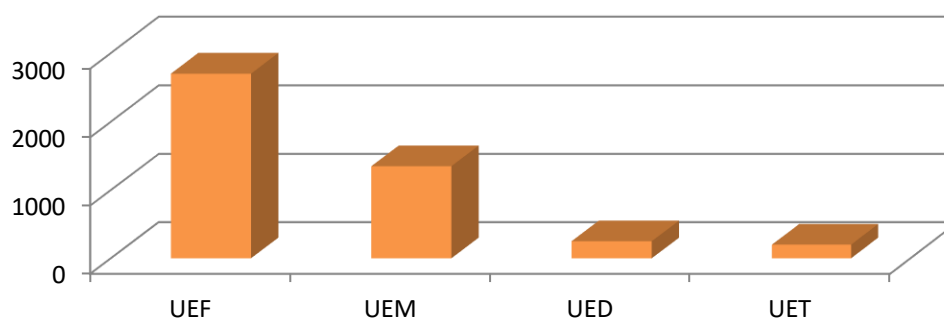


- Unités Fondamentales 60%
- Unités méthodologiques 30%
- Unités de découverte et transversales 10%

Volume horaire présentiel



Volume horaire global



III - Programme détaillé par matière

Semestre: 1

Unité d'enseignement: UEF 1.1.1

Matière 3: Analyse 1

VHS: 67h30 (Cours: 1h30, TD: 3h00)

Crédits: 6

Coefficient: 3

Pré requis :

Notions de base des mathématiques des classes Terminales (ensembles, fonctions, équations, ...).

Objectifs de l'enseignement

Cette première matière d'Analyse I est notamment consacrée à l'homogénéisation des connaissances des étudiants à l'entrée de l'université. Les premiers éléments nouveaux sont enseignés de manière progressive afin de conduire les étudiants vers les mathématiques plus avancées. Les notions abordées dans cette matière sont fondamentales et parmi les plus utilisées dans le domaine des Sciences et Technologies.

Contenu de la matière:

Chapitre 1 : Propriétés de l'ensemble \mathbb{R}

1. Partie majorée, minorée et bornée.
2. Élément maximum, élément minimum.
3. Borne supérieure, borne inférieure.
4. Valeur absolue, partie entière.

Chapitre 2 : Suites numériques réelles

1. Suites convergentes.
2. Théorèmes de comparaison.
3. Théorème de convergence monotone.
4. Suites extraites.
5. Suites adjacentes.
6. Suites particulières (arithmétiques, géométriques, récurrentes)

Chapitre 3 : Les fonctions réelles à une seule variable

1. Limites et continuité des fonctions
2. Dérivée et différentielle d'une fonction
3. Applications aux fonctions élémentaires (puissance, exponentielle, hyperbolique, trigonométrique et logarithmique)

Chapitre 4 : Développement limité

1. Développement limité
2. Formule de Taylor
3. Développement limité des fonctions

Chapitre 5: Intégrales simples

- 1 Rappels sur l'intégrale de Riemann et sur le calcul de primitives.

Mode d'évaluation : CC : 40%, Examen final : 60%

Références bibliographiques:

- 1- K. Allab, Eléments d'analyse, Fonction d'une variable réelle, 1^{re} & 2^e années d'université, Office des Publications universitaires.
- 2- J. Rivaud, Algèbre : Classes préparatoires et Université Tome 1, Exercices avec solutions, Vuibert.
- 3- N. Faddeev, I. Sominski, Recueil d'exercices d'algèbre supérieure, Edition de Moscou

Semestre: 1**Unité d'enseignement: UEF 1.1.2****Matière 3: Algèbre 1****VHS: 45h00 (Cours: 1h30, TD: 1h30)****Crédits: 4****Coefficient: 2****Pré requis :**

Notions de base des mathématiques des classes Terminales (ensembles, fonctions, équations, ...).

Objectifs de l'enseignement

Cette première matière d'Algèbre I est notamment consacrée à l'homogénéisation des connaissances des étudiants à l'entrée de l'université. Les premiers éléments nouveaux sont enseignés de manière progressive afin de conduire les étudiants vers les mathématiques plus avancées. Les notions abordées dans cette matière sont fondamentales et parmi les plus utilisées dans le domaine des Sciences et Technologies.

Contenu de la matière:**Chapitre 1. Les ensembles, les relations et les applications (5 semaines)**

1. Théorie des ensembles.
2. Relation d'ordre, Relations d'équivalence.
3. Application injective, surjective, bijective et fonction réciproque: définition d'une application, image directe, image réciproque, caractéristique d'une application.

Chapitre 2 : Les nombres complexes (5 semaines)

1. Définition d'un nombre complexe.
2. Représentation d'un nombre complexe : Représentation algébrique, représentation trigonométrique, représentation géométrique, représentation exponentielle.
3. Racines d'un nombre complexe : racines carrées, résolution de l'équation $az^2 + bz + c = 0$, racines nième d'un nombre complexe.

Chapitre 3 : Espace vectoriel (5 semaines)

1. Espace vectoriel, base, dimension (définitions et propriétés élémentaires).
2. Application linéaire, noyau, image, rang.

Mode d'évaluation :

CC : 40%, Examen final : 60%

Références bibliographiques:

1. J. Rivaud, Algèbre : Classes préparatoires et Université Tome 1, Exercices avec solutions, Vuibert.
2. N. Faddeev, I. Sominski, Recueil d'exercices d'algèbre supérieure, Edition de Moscou
3. M. Balabne, M. Duflo, M. Frish, D. Guegan, Géométrie – 2^e année du 1^{er} cycle classes préparatoires, Vuibert Université.
4. B. Calvo, J. Doyen, A. Calvo, F. Boshet, Exercices d'algèbre, 1^{er} cycle scientifique préparation aux grandes écoles 2^e année, Armand Colin – Collection U.

Semestre: 1
Unité d'enseignement: UEF 1.1.3
Matière : Elément de mécanique
VHS: 67h30 (Cours: 1h30, TD: 3h00)
Crédits: 6
Coefficient: 3

Prérequis :

Il est recommandé d'avoir bien maîtrisé les sciences physiques et les mathématiques de base dans le cycle secondaire

Objectifs :

L'enseignement de cette matière permet à l'étudiant d'acquérir les notions fondamentales de la mécanique classique liée au point matériel à travers :

- la cinématique
- la dynamique
- et les concepts travail et énergie.

Contenu de la matière : Physique 1 (Mécanique)

Chapitre I : Rappel

- Analyse dimensionnelle
- Analyse vectorielle

Chapitre II : Cinématique

- Notion de Référentiel
- Etude de mouvements dans l'espace (cas général, circulaire, rectiligne, coordonnées intrinsèques)
- Systèmes de coordonnées (cartésien, polaire, cylindrique, sphérique)
- Mouvement relatif (lois de compositions des vitesses et accélérations)

Chapitre III : Dynamique

- Principe d'inertie, Masse d'inertie et référentiel Galiléen
- Quantité de mouvement – Principe de conservation de la quantité de mouvement
- Notion de Force,
- Lois de Newton
- Equation différentielle du mouvement
- Différents types de force (gravitation, élastique, visqueuse,...)

Chapitre IV : Mouvement de rotation

- Moment cinétique, Moment d'une Force
- Théorème du moment cinétique et Moment d'inertie
- Applications : torsion, pendule,...

Chapitre V : Travail, puissance, énergie

- Travail et puissance d'une force
- Energie cinétique
- Energie potentielle (gravitationnelle, élastique,...) et états d'équilibres.
- Forces conservatives et non conservatives.
- Conservation de l'énergie.
- Impulsion et chocs (élastique et inélastique)

Mode d'évaluation:

CC : 40%, Examen final : 60

Semestre: 1**Unité d'enseignement: UEF 1.1.4****Matière 3: Structure de la matière****VHS: 67h00 (Cours: 1h30, TD: 3h00)****Crédits: 6****Coefficient: 3****Objectifs de l'enseignement**

L'enseignement de cette matière permet à l'étudiant l'acquisition des formalismes de base en chimie notamment au sein de la matière décrivant l'atome et la liaison chimique, les éléments chimiques et le tableau périodique avec la quantification énergétique. Rendre les étudiants plus aptes à résoudre des problèmes de chimie.

Connaissances préalables recommandées

Notions de base de mathématique et de Chimie générale.

Contenu de la matière:**Chapitre 1 : Notions fondamentales (2 Semaines)**

Etats et caractéristiques macroscopiques des états de la matière, changements d'états de la matière, notions d'atome, molécule, mole et nombre d'Avogadro, unité de masse atomique, masse molaire atomique et moléculaire, volume molaire, Loi pondérale : Conservation de la masse (Lavoisier), réaction chimique, Aspect qualitatif de la matière, Aspect quantitatif de la matière.

Chapitre 2 : Principaux constituants de la matière (3 Semaines)

Introduction : Expérience de Faraday : relation entre la matière et l'électricité, Mise en évidence des constituants de la matière et donc de l'atome et, quelques propriétés physiques (masse et charge), Modèle planétaire de Rutherford, Présentation et caractéristiques de l'atome (Symbole, numéro atomique Z, numéro de masse A, nombre de proton, neutrons et électron), Isotopie et abondance relative des différents isotopes, Séparation des isotopes et détermination de la masse atomique et de la masse moyenne d'un atome : Spectrométrie de masse : spectrographe de Bainbridge, Energie de liaison et de cohésion des noyaux, Stabilité des noyaux.

Chapitre 3 : Radioactivité – Réactions nucléaires**(2 Semaines)**

Radioactivité naturelle (rayonnements α , β et γ), Radioactivité artificielle et les réactions nucléaires, Cinétique de la désintégration radioactive, Applications de la radioactivité.

Chapitre 4 : Structure électronique de l'atome (2 Semaines)

Dualité onde-corpuscule, Interaction entre la lumière et la matière, Modèle atomique de Bohr : atome d'hydrogène, L'atome d'hydrogène en mécanique ondulatoire, Atomes poly électroniques en mécanique ondulatoire.

Chapitre 5 : Classification périodique des éléments (3 Semaines)

Classification périodique de D. Mendeleiev, Classification périodique moderne, Evolution et périodicité des propriétés physico-chimiques des éléments, Calcul des rayons (atomique et ionique), les énergies d'ionisation successives, affinité électronique et l'électronégativité (échelle de Mulliken) par les règles de Slater.

Chapitre 6 : Liaisons chimiques**(3 Semaines)**

La liaison covalente dans la théorie de Lewis, La Liaison covalente polarisée, moment dipolaire et caractère ionique partielle de la liaison, Géométrie des molécules : théorie de Gillespie ou VSEPR, La liaison chimique dans le modèle quantique.

Mode d'évaluation:

Contrôle continu: 40% ; Examen: 60%.

Références bibliographiques

1. Ouahes, Devallez, Chimie Générale, OPU.
2. S.S. Zumdhal & coll., Chimie Générale, De Boeck Université.
3. Y. Jean, Structure électronique des molécules : 1 de l'atome aux molécules simples, 3^e édition, Dunod, 2003.
4. F. Vassaux, La chimie en IUT et BTS.
5. A. Casalot & A. Durupthy, Chimie inorganique cours 2^{ème} cycle, Hachette.
6. P. Arnaud, Cours de Chimie Physique, Ed. Dunod.
7. M. Guymont, Structure de la matière, Belin Coll., 2003.
8. G. Devore, Chimie générale : T1, étude des structures, Coll. Vuibert, 1980.
9. M. Karapetiantz, Constitution de la matière, Ed. Mir, 1980.

Semestre: 1
Unité d'enseignement: UEM 1.1.1
Matière : TP Elément de mécanique
VHS: 22H30 (TP: 3h00)
Crédits: 2
Coefficient: 1

Prérequis :

Il est recommandé d'avoir bien maîtrisé les sciences physiques et les mathématiques de base dans le cycle secondaire

Objectifs :

L'enseignement de cette matière permet à l'étudiant d'acquérir les notions fondamentales de la mécanique classique liée au point matériel à travers :

- la cinématique
- la dynamique
- et les concepts travail et énergie.

Travaux Pratiques de physique 1 :

- Mesure et calculs des incertitudes
- Chute libre
- Plan incliné
- Mouvement circulaire
- Pendule simple
- Pendule oscillant
- Frottement solide-solide

Mode d'évaluation:

Contrôle continu: 100% ;

Semestre: 1**Unité d'enseignement: UEM 1.1.2****Matière 3: TP Structure de la matière****VHS: 22h30 (TP: 1h30)****Crédits: 2****Coefficient: 1****Objectifs de l'enseignement**

L'enseignement de cette matière permet à l'étudiant l'acquisition des formalismes de base en chimie notamment au sein de la matière décrivant l'atome et la liaison chimique, les éléments chimiques et le tableau périodique avec la quantification énergétique. Rendre les étudiants plus aptes à résoudre des problèmes de chimie.

Connaissances préalables recommandées

Notions de base de mathématique et de Chimie générale.

Travaux Pratiques « Structure de la matière »

TP N° 1 : TP préliminaire : Sécurité au laboratoire de chimie et description du matériel et de la verrerie.

TP N° 2 : Changement d'état de l'eau : Passage de l'état liquide à l'état solide et de l'état liquide à l'état vapeur.

TP N° 3 : Détermination de la quantité de matière.

TP N° 4 : Détermination de la masse moléculaire.

TP N° 5 : Calcul d'incertitudes - Détermination du rayon ionique

TP N° 6 : Détermination des volumes molaires partiels dans une solution binaire.

TP N° 7 : Analyse qualitative des Cations (1^{er}, 2^{ème}, 3^{ème} et 4^{ème} groupe).

TP N° 8 : Analyse qualitative des Anions.

TP N° 9 : Identification des ions métalliques par la méthode de la flamme

TP N°10 : Séparation et recristallisation de l'acide benzoïque.

TP N°11 : Construction et étude de quelques structures compactes.

TP N°12 : Étude des structures ioniques

Mode d'évaluation:

Contrôle continu: 100% ;

Références bibliographiques

1. Ouahes, Devallez, Chimie Générale, OPU.
2. S.S. Zumdhal & coll., Chimie Générale, De Boeck Université.
3. Y. Jean, Structure électronique des molécules : 1 de l'atome aux molécules simples, 3^e édition, Dunod, 2003.
4. F. Vassaux, La chimie en IUT et BTS.
5. A. Casalot & A. Durupthy, Chimie inorganique cours 2^{ème} cycle, Hachette.
6. P. Arnaud, Cours de Chimie Physique, Ed. Dunod.
7. M. Guymont, Structure de la matière, Belin Coll., 2003.
8. G. Devore, Chimie générale : T1, étude des structures, Coll. Vuibert, 1980.
9. M. Karapetiantz, Constitution de la matière, Ed. Mir, 1980.

Semestre: 1

Unité d'enseignement: UEM 1.1.3

Matière 3: Structure des ordinateurs et applications

VHS: 45h00 (Cours: 1h30, TP: 1h30)

Crédits: 2

Coefficient: 2

Objectif et recommandations:

L'objectif de la matière est de permettre aux étudiants d'apprendre à programmer avec un langage évolué (Fortran, Pascal ou C). Le choix du langage est laissé à l'appréciation de chaque établissement. La notion d'algorithme doit être prise en charge implicitement durant l'apprentissage du langage.

Connaissances préalables recommandées

Notions élémentaires de la technologie du Web.

Contenu de la matière:

Partie 1. Introduction à l'informatique

(5 Semaines)

- 1- Définition de l'informatique
- 2- Evolution de l'informatique et des ordinateurs
- 3- Les systèmes de codage des informations
- 4- Principe de fonctionnement d'un ordinateur
- 5- Partie matériel d'un ordinateur
- 6- Partie système

Les systèmes de base (les systèmes d'exploitation (Windows, Linux, Mac OS,...)

Les langages de programmations, les logiciels d'application

Partie 2. Notions d'algorithme et de programme

(10 Semaines)

- 1- Concept d'un algorithme
- 2- Représentation en organigramme
- 3- Structure d'un programme
- 4- La démarche et analyse d'un problème
- 5- Structure des données : Constantes et variables, Types de données
- 6- Les opérateurs: opérateur d'affectation, Les opérateurs relationnels, Les opérateurs logiques, Les opérations arithmétiques, Les priorités dans les opérations
- 7- Les opérations d'entrée/sortie
- 8- Les structures de contrôle : Les structures de contrôle conditionnel, Les structures de contrôle répétitives

TP Informatique 1 :

Les TP ont pour objectif d'illustrer les notions enseignées durant le cours. Ces derniers doivent débiter avec les cours selon le planning suivant :

- TP d'initiation et de familiarisation avec la machine informatique d'un point de vue matériel et systèmes d'exploitation (exploration des différentes fonctionnalités des OS)
- TP d'initiation à l'utilisation d'un environnement de programmation (Edition, Assemblage, Compilation, etc.)
- TP d'application des techniques de programmation vues en cours.

Mode d'évaluation:

Contrôle continu: 40% ; Examen: 60%.

Références bibliographiques

- 1- John Paul Mueller et Luca Massaron, Les algorithmes pour les Nuls grand format, 2017.
- 2- Charles E. Leiserson, Clifford Stein et Thomas H. Cormen, Algorithmique: cours avec 957 exercices et 158 problèmes, 2017.
- 3- Thomas H. Cormen, Algorithmes: Notions de base, 2013.

Semestre: 1

Unité d'enseignement : UET 1.1.1

Matière : Dimension éthique et déontologique (les fondements)

VHS : 22h30 (Cours : 1h30)

Crédits : 1

Coefficient : 1

Objectifs de l'enseignement:

Ce cours a pour objectif principal de faciliter l'immersion d'un individu dans la vie étudiante et sa transition en adulte responsable. Il permet de développer la sensibilisation des étudiants aux principes éthiques. Les initier aux règles qui régissent la vie à l'université (leurs droits et obligations vis-à-vis de la communauté universitaire) et dans le monde du travail, de sensibiliser au respect et à la valorisation de la propriété intellectuelle et leur expliquer les risques des maux moraux telle que la corruption et à la manière de les combattre.

Connaissances préalables recommandées:

Aucune

Contenu de la matière:

I. Notions Fondamentales – مفاهيم أساسية (2 semaines)

Définitions :

1. Morale :
2. Ethique :
3. Déontologie « Théorie de Devoir »:
4. Le droit :
5. Distinction entre les différentes notions
 - A. Distinction entre éthique et Morale
 - B. Distinction entre éthique et déontologie

II. Les Référentiels – المرجعيات (2 semaines)

Les références philosophiques
 La référence religieuse
 L'évolution des civilisations
 La référence institutionnelle

III. La Franchise Universitaire – الحرم الجامعي (3 semaines)

Le Concept des franchises universitaires
 Textes réglementaires
 Redevances des franchises universitaires
 Acteurs du campus universitaire

IV. Les Valeurs Universitaires – القيم الجامعية (2 semaines)

Les Valeurs Sociales
 Les Valeurs Communautaires
 Valeurs Professionnelles

V. Droits et Devoirs (2 semaines)

- Les Droits de l'étudiant
- Les devoirs de l'étudiant
- Droits des enseignants
- Obligations du professeur-chercheur
- Obligations du personnel administratif et technique

VI. Les Relations Universitaires (2 semaines)

- Définition du concept de relations universitaires
- Relations étudiants-enseignants
- Relation étudiants – étudiants
- Relation étudiants - Personnel
- Relation Etudiants – Membres associatifs

VII. Les Pratiques (2 semaines)

- Les bonnes pratiques Pour l'enseignant
- Les bonnes pratiques Pour l'étudiant

Mode d'évaluation:

Examen: 100%.

Références bibliographiques

1. Recueil des cours d'éthique et déontologie des universités algériennes.
2. BARBERI (J.-F.), 'Morale et droit des sociétés', *Les Petites Affiches*, n° 68, 7 juin 1995.
3. J. Russ, *La pensée éthique contemporaine*, Paris, puf, *Que sais-je ?*, 1995.
4. LEGAULT, G. A., *Professionnalisme et délibération éthique*, Québec, Presses de l'Université du Québec, 2003.
5. SIROUX, D., 'Déontologie', dans M. Canto-Sperber (dir.), *Dictionnaire d'éthique et de philosophie morale*, Paris, Quadriga, 2004.
6. Prairat, E. (2009). Les métiers de l'enseignement à l'heure de la déontologie. *Education et Sociétés*, 23.
7. https://elearning.univ-annaba.dz/pluginfile.php/39773/mod_resource/content/1/Cours%20Ethique%20et%20la%20d%C3%A9ontologie.pdf .

Semestre: 1

Unité d'enseignement: UED 1.1.1

Matière 3: Les métiers en sciences et technologies

VHS: 22H30 (Cours: 1h30)

Crédits: 1

Coefficient: 1

Pré requis : Néant

Objectifs :

Faire découvrir à l'étudiant, dans une première étape, l'ensemble des filières qui sont couverts par le Domaine des Sciences et Technologies et dans une seconde étape une panoplie des métiers sur lesquels débouchent ces filières. Dans le même contexte, cette matière introduit les nouveaux enjeux du développement durable ainsi que les nouveaux métiers qui peuvent en découler.

Contenu de la matière :

1. Les sciences de l'ingénieur, c'est quoi ?

Le métier d'ingénieur, historique et défis du 21^{ème} siècle, Rechercher un métier/une annonce de recrutement par mot-clé, élaborer une fiche de poste simple (intitulé du poste, entreprise, activités principales, compétences requises (savoirs, savoir-faire, relationnel

2. Filières de l'Electronique, Télécommunications, Génie Biomédical, Electrotechnique, Electromécanique, Optique & Mécanique de précision :

- Définitions, domaines d'application (Domotique, applications embarquées pour l'automobile, Vidéosurveillance, Téléphonie mobile, Fibre optique, Instrumentation scientifique de pointe, Imagerie et Instrumentation médicale, Miroirs géants, Verres de contact, Transport et Distributions de l'énergie électrique, Centrales de production d'électricité, Efficacité énergétique, Maintenance des équipements industriels, Ascenseurs, Eoliennes, ...
- Rôle du spécialiste dans ces domaines.

3. Filières de l'Automatique et du Génie industriel :

- Définitions, domaines d'application (Chaînes automatisées industrielles, Machines outils à Commande Numérique, Robotique, Gestion des stocks, Gestion du trafic des marchandises, la Qualité, ...
- Rôle du spécialiste dans ces domaines.

4. Filières du Génie des Procédés, Hydrocarbures et Industries pétrochimiques :

- Définitions, Industrie pharmaceutique, Industrie agroalimentaire, Industrie du cuir et des textiles, Biotechnologies, Industrie chimique et pétrochimique, Plasturgie, Secteur de l'énergie (pétrole, gaz), ...
- Rôle du spécialiste dans ces domaines.

1. Filières de l'Hygiène et Sécurité Industrielle (HSI) et du Génie minier :

- Définitions et domaines d'application (Sécurité des biens et des personnes, Problèmes environnementaux, Exploration et Exploitation des ressources minières, ...)
- Rôle du spécialiste dans ces domaines.

2. Filières Génie Climatique et Ingénierie des Transports

- Définitions, domaines d'application (Climatisation, Immeubles intelligents, Sécurité dans les transports, Gestion du trafic et transports routiers, aériens, navals, ...)

- Rôle du spécialiste dans ces domaines.

3. Filières du Génie Civil, Hydraulique et Travaux publics : (2 semaines)

- Définitions et domaines d'application (Matériaux de construction, Grandes Infrastructures routières et ferroviaires, Ponts, Aéroports, Barrages, Alimentation en eau potable et Assainissement, Ecoulements hydrauliques, Gestion des ressources en eau, Travaux Publics et Aménagement du territoire, Villes intelligentes, ...)

- Rôle du spécialiste dans ces domaines.

4. Filière de l'Aéronautique, du Génie Mécanique, Génie Maritime et Métallurgie :

- Définitions et domaines d'application (Aéronautique, Avionique, Industrie automobile, Ports, Dignes, Production des équipements industriels, Sidérurgie, Transformation des métaux, ...)

- Rôle du spécialiste dans ces domaines.

Travail en groupe : Élaboration de fiches de postes pour des métiers de chaque filière à partir des annonces de recrutement retrouvées sur les sites de demande d'emploi (ex. [http : //www.onisep.fr/Decouvrir-les-metiers](http://www.onisep.fr/Decouvrir-les-metiers), www.indeed.fr, www.pole-emploi.fr) (1 filière / groupe).

Selon les capacités des établissements, préconiser de faire appel aux doctorants et anciens diplômés de l'établissement dans un dispositif de tutorat/mentoring où chaque groupe pourra faire appel à son tuteur/mentor pour élaborer la fiche de poste/ découvrir les différents métiers du ST.

Travail personnel de l'étudiant pour cette matière :

L'enseignant chargé de cette matière peut faire savoir à ses étudiants qu'il peut toujours les évaluer en leur proposant de préparer des fiches de métiers. Demander aux étudiants de visionner chez eux un film de vulgarisation scientifique en relation avec le métier choisi (après leur avoir remis soit le film sur support électronique ou leur avoir indiqué le lien internet vers ce film) et leur demander de remettre ensuite un rapport écrit ou de faire une présentation orale du résumé de ce film, ... etc. La bonification de ces activités est laissée à l'appréciation de l'enseignant et de l'équipe de formation qui sont seuls aptes à définir la meilleure manière de tenir compte de ces travaux personnels dans la note globale de l'examen final.

Mode d'évaluation: Examen: 100%.

Références bibliographiques :

- [1] Quels métiers pour demain ? Éditeur : ONISEP, 2016, Collection : Les Dossiers.
- [2] J. Douënel et I. Sédès, Choisir un métier selon son profil, Editions d'Organisation, Collection : Emploi & carrière, 2010.
- [3] V. Bertereau et E. Ratière, Pour quel métier êtes-vous fait ? Editeur : L'Étudiant, 6e édition, Collection : Métiers, 2015.
- [4] Le grand livre des métiers, Éditeur : L'Étudiant, Collection : Métiers, 2017.
- [5] Les métiers de l'industrie aéronautique et spatiale, Collection : Parcours, Edition : ONISEP, 2017.
- [6] Les métiers de l'électronique et de la robotique, Collection : Parcours, Edition : ONISEP, 2015.
- [7] Les métiers du bâtiment et des travaux publics, Collection : Parcours, Edition : ONISEP, 2016.
- [8] Les métiers du transport et de la logistique, Collection : Parcours, Edition : ONISEP, 2016.
- [9] Les métiers de l'énergie, Collection : Parcours, Edition : ONISEP, 2016.
- [10] Les métiers de la mécanique, Collection : Parcours, Edition : ONISEP, 2014.
- [11] Les métiers de la chimie, Collection : Parcours, Edition : ONISEP, 2017.
- [12] 12- Les métiers du Web, Collection : Parcours, Edition : ONISEP, 2015.

Semestre: 2

Unité d'enseignement: UEF 1.2.1

Matière : Analyse 2

VHS: 67h30 (Cours: 1h30, TD: 3h00)

Crédits: 6

Coefficient: 2

Prérequis :

Il est recommandé de maîtriser les bases fondamentales du calcul d'intégrales et des primitives et des mathématiques enseignées en S1

Objectifs :

De première importance pour un scientifique, cette matière permet à l'étudiant d'acquérir:

- les méthodes de résolution d'équations différentielles nécessaires pour les problèmes rencontrés en ingénierie et en physique
- les méthodes de calcul de dérivabilité et d'intégrales des fonctions à plusieurs variables (surfaces volumes), les différentes formes de développement limité

Contenu de la matière :

Chapitre 1 : Equations différentielles ordinaires

1. Equations différentielles ordinaires du premier ordre

1.1 Note Historique.

1.2 Modèle physique conduisant à une équation différentielle.

1.3 Définitions générales

1.4 Notions générales sur les équations différentielles du premier ordre.

- Solution générale. Solution particulière.

1.5 Equations à variables séparées et séparables.

1.6 Equations homogènes du premier ordre. Définitions et exemples.

- Résolution de l'équation homogène.

1.7 Equations se ramenant aux équations homogènes.

- Résolution de l'équation linéaire.

1.8 Equation de Bernoulli.

- Définition. Résolution de l'équation de Bernoulli.

2. Equations différentielles du second ordre

2.1 Note Historique.

2.2 Equations linéaires homogènes. Définitions et propriétés générales.

2.3 Equations linéaires homogènes du second ordre à coefficients constants

- Les racines de l'équation caractéristique sont réelles et distinctes.
- Les racines de l'équation caractéristique sont complexes.
- L'équation caractéristique admet une racine réelle double.

2.4 Equations différentielles linéaires homogènes d'ordre n à coefficients constants.

Définition. Solution générale. Méthode générale de calcul de n solutions linéairement indépendantes de l'équation homogène.

2.5 Equations linéaires non homogènes du second ordre

Méthode de la variation des constantes arbitraires.

2.6 Equations linéaires non homogènes du second ordre à coefficients constants

Cas où le second membre est de la forme

a. Le nombre n'est pas une racine de l'équation caractéristique :

b. est une racine simple de l'équation caractéristique :

c. est une racine double de l'équation caractéristique :

Cas où le second membre est de la forme

a. si n'est pas racine de l'équation caractéristique :

b. si est racine de l'équation caractéristique :

Chapitre 2 : Fonctions de plusieurs variables. Notions de limite, continuité, dérivées partielles, différentiabilité

2.1 Note historique

2.2 Domaine de définition.

2.3 Notion de limite.

Introduction. Notion de voisinage. Définition de la limite d'une fonction de deux variables. Ne pas confondre limite suivant une direction et limite.

2.4 Continuité des fonctions de deux variables.

2.5 Dérivées partielles d'ordre un.

Définition des dérivées partielles d'ordre un d'une fonction de 2 variables en un point (x_0, y_0)

La fonction dérivée partielle. Dérivées partielles d'ordre deux. Continuité et existence des dérivées partielles $((\partial f)/(\partial x))$ et $((\partial f)/(\partial y))$

2.6 Fonctions différentiables.

Introduction. Définition des fonctions différentiables. Cas des fonctions d'une variable réelle $f: \mathbb{R} \rightarrow \mathbb{R}$.

Définition des fonctions différentiables. Cas des fonctions de deux variables $f: \mathbb{R}^2 \rightarrow \mathbb{R}$

Relation entre fonction différentiable et existence des dérivées partielles $((\partial f)/(\partial x))$ et $((\partial f)/(\partial y))$. Relation entre différentiabilité et continuité.

2.7 Notion de différentielle d'une fonction de deux variables.

2.8 Dérivées partielles des fonctions composées.

Dérivées partielles des fonctions composées du type 1. Dérivées des fonctions composées du type 2.

2.9 Formule de Taylor des fonctions de 2 variables.

Dérivées partielles d'ordre n, $n > 2$.

2.10 Optimisation différentiable dans \mathbb{R}^2 .

Définitions d'optimum local et global. Conditions nécessaires d'optimalité. Conditions suffisantes d'optimalité.

Chapitre 3

1. Intégrales doubles

1.1 Définition de l'intégrale double

1.2 Exemples

1.3 Propriétés de l'intégrale double

- Linéarité,
- Conservation de l'ordre,
- Additivité.

1.4 Théorème de Fubini dans le cas d'un domaine borné \mathbb{R} .

1.5 Calcul des intégrales doubles

- Calcul direct,
- Changement de variables dans une intégrale double (Formule de changement de variables).

1.6 Applications : Centre de gravité, Moment d'inertie.

2. Intégrales Triples

2.1 Généralisation de la notion d'intégrales doubles aux intégrales triples.

2.2 Calcul d'une intégrale triple

- Calcul direct
- Calcul par changement de variables (Formule de changement de variables pour une intégrale triple).
- Volume sous le graphe d'une fonction de deux variables.
- Calcul de volume de certains corps solides.

2.3 Applications : Centre de gravité, Moment d'inertie.

Mode d'évaluation:

Contrôle continu: 40% ; Examen: 60% .

Références bibliographiques:

- [1] Kada Allab, Eléments d'Analyse. Office des publications Universitaires. Ben Aknoun. Alger 1984
[2] N. Piskounov, Calcul différentiel et integral. Editions Mir. Moscou 1978
[3] J. Dixmier, Cours de mathématiques du premier cycle. 1ère année. Gauthiers-Villars. Paris 1976
[4] R. Murray Spiegel. Théorie et applications de l'Analyse. McGraw-Hill, Paris 1973
[5] G. Flory, Topologie, Analyse. Exercices avec solutions. Vuibert. Paris 1978

Semestre: 2

Unité d'enseignement: UEF 1.2.2

Matière : Algèbre 2

VHS: 45h00 (Cours: 1h30, TD: 1h30)

Crédits: 4

Coefficient: 2

Prérequis :

- Algèbre 1

Objectifs :

- Consolider les acquis du 1^{er} semestre.
- Etudier de nouveaux concepts : somme de plusieurs sous-espaces vectoriels, sous-espaces stables, trace.
- Passer du registre géométrique au registre matriciel et inversement.

Contenu de l'enseignement :

Chapitre 1 : Espaces vectoriels

- Définition (sur \mathbb{R} et \mathbb{C}).
- Sous-espaces vectoriels.
- Somme de sous-espaces.
- Sous-espaces supplémentaires.
- Famille libre. Famille liée. Base (finie).

Chapitre 2 : Applications linéaires

- Définition (opérations).
- Noyau et image.
- Rang d'une application linéaire.
- Théorème du rang.
- Caractérisation de l'injection, de la surjection et de la bijection.

Chapitre 3 : Matrices, matrices associées et déterminants

- Définition (comme tableau de nombres). Matrices particulières.
- Opérations sur les matrices. L'espace vectoriel des matrices.
- Déterminants (définition (ordre 2, 3 et généralisation) et propriétés).
- Matrice inversible.
- Ecriture matricielle d'une application linéaire.
- Correspondance entre les opérations sur les applications linéaires et celles sur les matrices.
- Matrice de changement de bases (matrice de passage).
- Effet d'un changement de base sur la matrice d'une application linéaire.

Chapitre 4 : Systèmes d'équations linéaires

- Définitions et interprétations.
- Systèmes de Cramer (cas général).

Chapitre 5 : Réduction des matrices.

- Valeurs propres.
- Vecteurs propres.
- Polynômes caractéristiques. Théorème de Cayley-Hamilton.
- Caractérisation des matrices diagonalisables.
- Caractérisation des matrices trigonalisables.
- Applications de la réduction.

Références bibliographiques :

- [1] A.KUROSH : Cours d'algèbre supérieure. Edition MIR MOSCOU.
- [2] D.FADEEV et I.SOMINSKY : Recueil d'exercices d'algèbre supérieure. Edition MIR MOSCOU.
- [3] J.RIVAUD : Exercices avec solutions tome 1 VUIBERT.
- [4] J.RIVAUD : Exercices avec solutions tome 2 VUIBERT.
- [5] LEBSIR HABIB : Travaux dirigés d'algèbre générale. Dar el-houda Ain M'LILA.
- [6] Jean-Pierre Escofier : Toute l'algèbre de la licence. Cours et exercices corrigés. Dunod.
- [7] J.Lelong-Ferrand, J.M.Arnaudès : Cours de mathématiques. Tome 1 Algèbre 3^e édition. Classes préparatoires 1^{er} cycle universitaire. Dunod.
- [8] A.DONEDDU : ALGEBRE ET GEOMETRIE 7 Mathématiques spéciales Premier cycle universitaire. VUIBERT.
- [9] COLLET Valérie : MATHS Toute la deuxième année. ellipses

Mode d'évaluation:

Contrôle continu: 40% ; Examen: 60%.

Semestre: 2
Unité d'enseignement: UEF 1.2.3
Matière Electricité et magnétisme
VHS: 67h30 (Cours : 1h30 – TD 3h00)
Crédits: 6
Coefficient: 3

Pré-requis :

- Notions de champ vectoriel et champ scalaire.
- Notions de calcul vectoriel.
- Charges électriques.

Objectifs:

- Identifier les sources des champs électrique et magnétique.
- Calculer et différencier les champs vectoriel et scalaire.
- Calculer le champ et le potentiel électriques produits par une distribution de charge.
- Calculer le champ magnétique produit par un courant électrique.

Contenu de la matière :

Chapitre 1 : Champ et potentiel électrostatique

- La charge ponctuelle.
- La force électrique et loi de Coulomb.
- Champ et potentiel électrique (distribution discontinue de charge).
- Dipôle électrique : champ et potentiel électrique.
- Action du champ électrique sur un dipôle (orientation et état d'équilibre).
- Champ et potentiel électrique (distribution continue de charge).
- Théorème de Gauss.

Chapitre 2 : Les Conducteurs

- Propriétés de base.
- Charge induite et phénomènes d'influences
- Pression électrostatique. – Condensateurs, capacité (différents types), énergie emmagasinée.

Chapitre 3 : Courant électrique

- Notions d'intensité et de densité de courant.
- Résistance et loi d'Ohm, loi de Joule.

Chapitre 4 : Magnétostatique

- Introduction.
- Force magnétique et loi de Lorentz.
- Action d'un champ magnétique sur un courant électrique.
- Champ magnétique produit par un courant stationnaire : loi de Biot-Savart.
- Circulation du champ magnétique.
- Rotationnel du champ magnétique et loi d'Ampère.
- Flux du champ magnétique à travers une boucle fermée et induction.
- Equations de Maxwell.

Mode d'évaluation: Contrôle continu: 40% ; Examen: 60%.

Références bibliographiques :

- Physique, 2. Electricité et magnétisme, Harris Benson, éditions de Boeck.
- Physique, 2. Electricité et magnétisme, Eugene Hecht, éditions de Boeck.
- Physique Générale, Electricité et magnétisme, Douglas Giancoli, éditions de Boeck

Semestre: 2

Unité d'enseignement: UEF 1.2.4

Matière : Thermodynamique

VHS: 67h30 (Cours: 1h30, TD: 3h00)

Crédits: 6

Coefficient: 3

Objectifs :

Les connaissances acquises permettent de caractériser le comportement des substances liquides, solides et gazeuses et d'évaluer leurs propriétés thermodynamiques pour différentes conditions (température, pression, corps purs simples, mélange idéal et en changement de phase)

Contenu de la matière

Chapitre I: Notions de base en thermodynamique

- I.1 Rappel mathématique sur les dérivées partielles
- I.2 Propriétés et états d'un système
- I.3 Processus, équilibre et cycle thermodynamique
- I.4 Densité, volume spécifique,
- I.5 Pression, température et énergie

Chapitre II: Propriétés thermodynamiques des substances pures

- II.1 Le gaz parfait
- II.2 Comportement réel des gaz
- II.3 Etats correspondants et écarts résiduels
- II.4 Propriétés des liquides et solides

Chapitre III: Concepts fondamentaux de la thermodynamique

- II.1 Premier principe et applications
- II.2 Entropie et deuxième principe
- II.3 Bilan entropique et irréversibilité
- II.4 Propriétés de l'énergie libre et équilibre thermodynamique
- II.5 Potentiel chimique et fugacité

Chapitre IV: Equilibres des processus physiques

- IV.1 Equilibres de phase d'une substance pure
- IV.2 Propriétés thermodynamiques des transitions de phase
- IV.3 Comportement idéal des mélanges gazeux, liquides et solides
- IV.4 Equilibres de phases d'un composé en mélange idéal
- IV.5 Solubilité idéale et coefficient de partage

Mode d'évaluation:

Contrôle continu: 40% ; Examen: 60%.

References bibliographiques:

- [1] Smith, E.B, Basic Chemical Thermodynamics, 2nd ed., Clarendon Press, Oxford, 1977.
- [2] Rossini, F. D., Chemical Thermodynamics, Wiley, New York, 1950. Florence,
- [3] Stanley I.Sandler, Chemical and Engineering Thermodynamics, Wiley, New York, 1977.
- [4] Elliot, J, Lira C.T, Introductory chemical engineering Thermodynamics , Prentice –Hall (1999)
- [5] Lewis G.N., Randal M., Thermodynamics, Mac Graw Hill
- [6] Hougen O.A., Watson K.M., Chemical process principles, Vol II: thermodynamics John Wiley and sons

Semestre: 2
Unité d'enseignement: UEM 1.2.1
Matière 1: TP Electricité et magnétisme
VHS: 45h00 (TP: 1h30)
Crédits: 2
Coefficient: 1

Objectifs de l'enseignement

Consolider à travers des séances de Travaux Pratiques les notions théoriques abordées dans le cours de Physique 2.

Connaissances préalables recommandées

Mathématiques 1, Physique 1.

Contenu de la matière:

5 manipulations au minimum (3h00 / 15 jours)

- Présentation des instruments et outils de mesure (Voltmètre, Ampèremètre, Rhéostat, Oscilloscopes, Générateur, etc.).
- Les lois de Kirchhoff (loi des mailles, loi des nœuds).
- Théorème de Thévenin.
- Association et Mesure des inductances et capacités
- Charge et décharge d'un condensateur
- Oscilloscope
- TP sur le magnétisme

Mode d'évaluation:

Contrôle continu: 100%

Semestre: 2

Unité d'enseignement: UEM 1.2.2

Matière : TP Thermodynamique

VHS: 22h30 (TP: 3h00)

Crédits: 2

Coefficient: 1

Pré requis : Néant

Objectifs :

Les connaissances acquises permettent de caractériser le comportement des substances liquides, solides et gazeuses et d'évaluer leurs propriétés thermodynamiques pour différentes conditions (température, pression, corps purs simples, mélange idéal et en changement de phase)

Travaux Pratiques de Thermodynamique :

TP N° 1 : Etude de l'équation d'état d'un gaz parfait.

TP N° 2 : Valeur en eau du calorimètre.

TP N° 3 : Chaleur massique : chaleur massique des corps liquides et solides.

TP N° 4 : Etude de la solidification de l'eau pure.

TP N° 5 : Chaleur latente : Chaleur latente de fusion de la glace.

TP N° 6 : Détermination de la chaleur latente de vaporisation.

TP N° 7 : Chaleur de réaction: Détermination de l'énergie libérée par une réaction chimique (HCl/NaOH).

TP N° 8 : Les fonctions thermodynamiques d'un équilibre Acide –Base.

TP N° 9 : Etude de la variation de la pression en fonction de la température à l'équilibre (l-g) pour un système pur : eau.

TP N° 10 : Tension de vapeur d'une solution.

TP N°11 : Diagramme d'équilibre pour un système binaire.

TP N°12 : Diagramme d'équilibre pour un système ternaire.

Mode d'évaluation:

Contrôle continu: 100% ;

Semestre: 2

Unité d'enseignement: UEM 1.2.3

Matière 3: Initiation à la programmation

VHS: 45h00 (Cours: 1h30, TP: 1h30)

Crédits: 2

Coefficient: 2

Objectifs de l'enseignement

- Acquérir les bases fondamentales en programmation
- Maîtriser la syntaxe et les structures du langage C
- Comprendre les concepts algorithmiques de base
- Développer des compétences en résolution de problèmes par programmation
- Implémenter des programmes fonctionnels en langage C
- Acquérir les bonnes pratiques de programmation et de documentation du code

Connaissances préalables recommandées

- Aucune expérience préalable en programmation n'est requise
- Notions élémentaires de mathématiques (niveau terminale)
- Compétences de base en utilisation d'un ordinateur
- Connaissance basique d'un système d'exploitation

Contenu de la matière :

Chapitre 1 : Introduction à l'informatique et à la programmation (1 Semaines)

- Histoire des langages de programmation, Notion d'algorithme et de programmation, Le processus de développement d'un programme Présentation de l'environnement de développement

Chapitre 2 : Structure d'un programme C et types de données (2 Semaines)

- Structure fondamentale d'un programme C ; Variables et constantes ; Types de données primitifs (int, float, double, char), Opérations arithmétiques et logiques

Chapitre 3 : Entrées/Sorties et expressions (2 Semaines)

- Utilisation des fonctions printf() et scanf(), Formatage des données Expressions et ordre d'évaluation Conversions de types

Chapitre 4 : Structures de contrôle conditionnelles et de de contrôle itératives (3 Semaines)

- Instructions if-else Opérateurs de comparaison Opérateurs logiques Structure switch-casem Boucles while et do-whilem Boucle form Imbrication des bouclesm Instructions break et continue

Chapitre 5 : Fonctions et Tableaux et chaînes de caractères (3 Semaines)

- Définition et déclaration de fonctionsm Passage de paramètresm Valeurs de retournm Fonctions récursives, Déclaration et utilisation des tableauxm Tableaux multidimensionnelsm Chaînes de caractères en Cm Fonctions standard pour les chaînes

Chapitre 6 : Pointeurs et allocation dynamique (2 Semaines)

- Concept d'adresse mémoirem Opérateurs & et *m Allocation et libération de mémoirem Relation entre tableaux et pointeurs

Chapitre 7 : Structures et énumérations (2 Semaines)

- Définition de types structurés Access aux membresm Tableaux de structuresm Énumérations

Contenu détaillé des séances de TP

TP 1 : Prise en main de l'environnement

- Installation de l'IDE (Code::Blocks, Visual Studio Code avec extensions C)
- Premier programme "Hello World"
- Compilation et exécution
- Correction d'erreurs simples

TP 2 : Variables et expressions

- Déclaration et initialisation de variables
- Opérateurs arithmétiques
- Calculs simples et affichage des résultats

TP 3 : Structures conditionnelles et Structures itératives

- Implémentation de programmes avec if-else
- Utilisation de switch-case
- Opérateurs de comparaison et logiques
- Implémentation de boucles while, do-while et for
- Création de compteurs et accumulateurs
- Validation d'entrées utilisateur

TP 4 : Fonctions

- Création et appel de fonctions
- Passage de paramètres par valeur
- Organisation du code en fonctions

TP 5 : Tableaux unidimensionnels et multidimensionnels

- Manipulation des tableaux
- Recherche et tri (algorithmes simples)
- Passage de tableaux aux fonctions
- Création et manipulation de matrices
- Opérations sur les matrices

TP 6 : Chaînes de caractères

- Manipulation de chaînes avec les fonctions de la bibliothèque string.h
- Traitement de texte

TP 7 : Pointeurs et allocation dynamique

- Utilisation de pointeurs
- Allocation et libération de mémoire
- Tableaux dynamiques

TP 8 : Fichiers

Mode d'évaluation: Contrôle continu: 40% ; Examen: 60%.

Références bibliographiques:

1. Kernighan, B. W., & Ritchie, D. M. (2022). *Le langage C : Norme ANSI*, 2e édition. Dunod.
2. Perry, G. (2007). Exercices corrigés sur le Langage C, 2e édition . Dunod.
3. Delannoy, C. (2016). *Programmer en langage C : Cours et exercices corrigés*, 5^{ème} édition. Eyrolles.
4. Tanenbaum, A. S. (2008). *Systèmes d'exploitation Avec plus de 400 exercices*, 3e édition. Pearson.
5. Yves, M. (2009). *C en action Solutions et exemples pour les programmeurs en C*, 2^e édition, ENI, ISBN10 : 2746052563.
6. Ressources en ligne :
 - *Learn C Programming* sur <https://www.learn-c.org/>
 - *C Programming* sur <https://www.tutorialspoint.com/cprogramming/>

Semestre: 2

Unité d'enseignement: UET 1.2

Matière 1: Logiciels Libres et Open Source

VHS:45h00 (Cours: 1h30 & Atelier : 1h30)

Crédits: 2

Coefficient: 2

Objectifs de l'enseignement:

Cette matière vise à familiariser les étudiants avec l'écosystème des logiciels libres et open source, leurs fondements philosophiques et techniques, et leur application pratique pour remplacer les solutions propriétaires. À l'issue de cette formation, les étudiants seront capables de :

- Comprendre les concepts fondamentaux des logiciels libres et open source
- Maîtriser les principales licences libres et leurs implications légales
- Identifier et utiliser les alternatives libres aux logiciels propriétaires courants
- Installer et configurer des solutions libres adaptées au contexte algérien
- Adopter une approche éthique et collaborative du développement logiciel

Contenu de la matière :

Chapitre 1 : Fondements du logiciel libre (2 semaines)

- Histoire du mouvement du logiciel libre et open source
- Différence entre "free software" et "open source"
- Philosophie de Richard Stallman et le projet GNU
- Impact économique et social des logiciels libres en Algérie et dans le monde

Chapitre 2 : Cadre juridique et licences (2 semaines)

- Introduction au droit d'auteur appliqué aux logiciels
- Licences libres principales : GPL, LGPL, BSD, MIT, Apache
- Compatibilité entre licences
- Implications pour les institutions éducatives et entreprises algériennes

Chapitre 3 : Systèmes d'exploitation libres (3 semaines)

- Introduction à GNU/Linux
- Présentation des distributions adaptées au contexte éducatif
- Principes d'installation et configuration de base
- Commandes fondamentales et gestion des paquets

Chapitre 4 : Solutions bureautiques libres (3 semaines)

- LibreOffice comme alternative à Microsoft Office
 - ✓ Writer (traitement de texte)
 - ✓ Calc (tableur)
 - ✓ Impress (présentation)
- Formats ouverts de documents
- Migration des documents existants
- Configuration pour le contexte algérien (langue, formats)

Chapitre 5 : Solutions créatives et développement (3 semaines)

- Alternatives graphiques : GIMP, Inkscape
- Outils de développement : IDE libres, Git
- Outils web : navigateurs libres, CMS open source
- Bases de données libres : MySQL/MariaDB, PostgreSQL

Chapitre 6 : Perspectives et avenir des logiciels libres (2 semaines)

- Communautés open source et méthodes de contribution
- Modèles économiques du logiciel libre
- Politiques publiques et logiciels libres en Algérie
- Opportunités professionnelles liées aux logiciels libres

Ateliers

Atl. 1 : Découverte de Linux

- Installation d'une distribution Linux en machine virtuelle
- Configuration de base et personnalisation du système
- Navigation dans l'interface et utilisation des commandes de base

Atl. 2 : Gestion des logiciels sous Linux

- Utilisation des gestionnaires de paquets
- Installation et mise à jour de logiciels
- Configuration des dépôts logiciels

Atl. 3 : Migration vers LibreOffice

- Installation et configuration de LibreOffice
- Création et édition de documents avec Writer
- Conversion des formats propriétaires vers les formats ouverts
- Création de modèles adaptés aux besoins de l'étudiant

Atl. 4 : Tableurs et présentations libres

- Utilisation avancée de Calc (formules, graphiques)
- Création de présentations avec Impress
- Compatibilité avec les formats existants
- Travail collaboratif sur documents

Atl. 5 : Traitement d'image et graphisme

- Utilisation de GIMP pour l'édition d'images
- Création graphique avec Inkscape
- Comparaison avec les outils propriétaires correspondants
- Réalisation d'un projet graphique simple

Atl. 6 : Web et bases de données libres

- Installation et configuration d'un CMS open source (WordPress, Joomla)
- Configuration d'une base de données MariaDB
- Création d'un site web simple
- Sécurisation de base

Atl. 7 : Développement collaboratif

- Utilisation de Git pour la gestion de versions
- Configuration d'un environnement de développement libre
- Participation à un mini-projet collaboratif
- Utilisation d'une forge logicielle (GitHub, GitLab)

Mode d'évaluation : examen 100%

Références bibliographiques :

1. Stallman, R. (2002). "Free as in Freedom : Richard Stallman's Crusade for Free Software", 1st Edition, O'Reilly Media.
2. Mathieu , N. (2012). " Reprenez le contrôle à l'aide de Linux - 2e édition". EYROLLES.
3. Stutz, M. (2001). " The Linux Cookbook: Tips and Techniques for Everyday". No Starch Press.
4. Collectif Eni. (2009). " Initiation aux logiciels libres OpenOffice.org 3, Firefox 3 et Thunderbird". ENI Editions.
5. François, E. (2009). "L'économie du logiciel libre". EYROLLES.
6. Marie, C. (2014). " Des logiciels libres pour le Maghreb ? Des opportunités théoriques aux réalités empiriques ". Institut de recherche sur le Maghreb contemporain.
1. Documentation du projet GNU: <https://www.gnu.org/doc/doc.html>
2. Stallman, R. M. (2002). *Free Software, Free Society: Selected Essays of Richard M. Stallman*. GNU Press.

Semestre: 3

Unité d'enseignement: UEF 2.1.1

Matière : Mathématiques Appliquées

VHS: 67h30 (Cours: 1h30, TD: 3h00)

Crédits: 6

Coefficient: 3

Pré-requis :

Une bonne connaissance de l'analyse des fonctions d'une variable réelle et des bases du calcul matriciel.

Objectifs :

- Ce cours constitue une introduction au calcul Scientifique. Son objectif est de :
- Présenter des méthodes numériques de base permettant de résoudre avec un ordinateur des problèmes concrets issus de l'ingénierie.
 - Identifier les difficultés liées à la résolution numérique sur ordinateur d'un problème réel.
 - Savoir développer et mettre en œuvre les méthodes de discrétisation des problèmes continus.
 - Maîtriser et savoir mettre en œuvre les techniques de base de l'analyse numérique matricielle.
 - Savoir mettre en œuvre les techniques de base du calcul numérique.

Contenu de la matière :

Chap. 1 Introduction à l'analyse numérique (Cours : 06h00)

1.1. Sources d'erreurs : erreurs de modélisation, erreurs sur les données, valeur approchée, propagation des erreurs, erreur relative et erreur absolue, arithmétique flottante, norme IEEE-754, erreurs d'arrondis, erreur de troncature, chiffres significatifs exacts, opérations risquées.

1.2. Conditionnement et stabilité : exemple d'instabilités numériques, conditionnement d'un problème.

1.3. Méthodes et algorithmes : méthodes exactes, méthodes approchées, méthodes itératives.

Chap. 2 Résolution d'équations non linéaires (Cours : 06h00, TD : 04h30)

2.1. Fonctions d'une variable réelle : théorèmes de localisation et séparation des racines.

2.2. Méthodes classiques : méthode de dichotomie, Méthode de la sécante, critère d'arrêt.

2.3. Méthodes itératives : méthode de point fixe, méthode de Newton, ordre de convergence, critères d'arrêts.

Chap. 3 Résolution de systèmes linéaires (Cours : 09h00, TD : 06h00)

3.1. Méthodes directes : matrice triangulaire supérieure (ou inférieure), matrices symétriques (définitions et propriétés), méthode d'élimination de Gauss, factorisation LU (Crout, Doolittle), factorisation de Cholesky (matrice symétrique définie positive).

3.2. Vocabulaire d'algèbre numérique : normes vectorielles, normes matricielles, conditionnement d'une matrice (définitions et propriétés), rayon spectrale, exemple de système linéaire mal conditionné.

3.3. Méthodes itératives : méthodes de Jacobi, Gauss-Seidel, relaxation, étude de la convergence des méthodes itératives, critères d'arrêt.

Travaux Pratiques :

- Prise en main de Matlab
- Résolution des équations non-linéaires
- Résolution des systèmes linéaires : Méthodes directes
- Résolution des systèmes linéaires : Méthodes itératives

Références bibliographiques :

- [1] Jean-Pierre Demailly, ANALYSE NUMÉRIQUE ET ÉQUATIONS DIFFÉRENTIELLES, EDP Sciences (2006).
- [2] Alfio Quarteroni, Riccardo Sacco, Fausto Saleri, MÉTHODES NUMÉRIQUES : ALGORITHMES, ANALYSE ET APPLICATIONS, Springer-Verlag (2007).
- [3] Alfio Quarteroni, Fausto Saleri, Paola Gervasio, CALCUL SCIENTIFIQUE : COURS, EXERCICES CORRIGÉS ET ILLUSTRATIONS EN MATLAB ET OCTAVE, Springer-Verlag (2010).
- [4] Won Young Yang, Wenwu Cao, Tae-Sang Chung, APPLIED NUMERICAL METHODS USING MATLAB, John Wiley and Sons (2005).
- [5] Jean-Louis Merrien, ANALYSE NUMÉRIQUE AVEC MATLAB, Dunod (2007).
- [6] André Fortin, ANALYSE NUMÉRIQUE POUR INGÉNIEURS, Presses internationales Polytechnique (2011).
- [7] William Ford, NUMERICAL LINEAR ALGEBRA WITH APPLICATIONS USING MATLAB, Elsevier Inc (2015).
- [8] Cleve B. Moler, NUMERICAL COMPUTING WITH MATLAB, Siam (2004).
- [9] Grégoire Allaire, Sidi Mahmoud Kaber, NUMERICAL LINEAR ALGEBRA, Springer (2008).
- [10] Luc Jolivet, Rabah Labbas, ANALYSE ET ANALYSE NUMÉRIQUE : RAPPEL DE COURS ET EXERCICES CORRIGÉS, Lavoisier (2005).
- [11] Jacques Rappaz, Marco Picasso, INTRODUCTION A L'ANALYSE NUMÉRIQUE, Presses polytechniques et universitaires romandes (2004).
- [12] Nicholas J. Higham, ACCURACY AND STABILITY OF NUMERICAL ALGORITHMS, siam (1996).
- [13] John Hubbard, Florence Hubert, CALCUL SCIENTIFIQUE DE LA THÉORIE A LA PRATIQUE : ILLUSTRATIONS AVEC MAPLE ET MATLAB, Université de Provence, Marseille (2005).

Modalités d'évaluation :

Interrogation, Devoir surveillé, Travaux pratiques, Examen final

Semestre: 3
Unité d'enseignement: UEF 2.1.1
Matière : Ondes et Vibrations
VHS: 45h00 (Cours: 1h30, TD: 1h30, TP :1h30)
Crédits: 5
Coefficient: 3

Objectifs de l'enseignement

Initier l'étudiant aux phénomènes de vibrations mécaniques restreintes aux oscillations de faible amplitude pour 1 ou 2 degrés de liberté ainsi qu'à l'étude de la propagation des ondes mécaniques. Les TP permettent de mettre en pratique les connaissances reçues sur les phénomènes de vibrations mécaniques restreintes aux oscillations de faible amplitude pour un ou deux degrés de liberté ainsi que la propagation des ondes mécaniques.

Connaissances préalables recommandées

Mathématiques , Physique

Contenu de la matière :

Préambule : Cette matière est scindée en deux parties, la partie Ondes et la partie Vibrations, qui peuvent être abordées l'une indépendamment de l'autre. A ce propos et en raison de la consistance de cette matière en terme de contenu, il est conseillé d'aborder cette matière selon cet ordre : Ondes et ensuite Vibrations pour les étudiants des filières du Génie électrique (Groupe A). Tandis que pour les étudiants des Groupes B et C (Génie civil, Génie Mécanique et Génie des Procédés), il est judicieux de commencer par les Vibrations. En tout état de cause, l'enseignant est appelé, de faire de son mieux, pour couvrir les deux parties. Nous rappelons que cette matière est destinée à des métiers d'ingénierie du Domaine Sciences et Technologies. Aussi, l'enseignant est sollicité de survoler toutes les parties du cours qui nécessitent des démonstrations ou des développements théoriques et de ne se focaliser uniquement que sur les aspects applicatifs. Au demeurant, les démonstrations peuvent faire l'objet d'un travail auxiliaire à demander aux étudiants comme activités dans le cadre du travail personnel de l'étudiant. Consulter à ce propos le paragraphe "G- Evaluation de l'étudiant par le biais du Contrôle continu et du Travail personnel" présent dans cette offre de formation.

Partie A : Vibrations

Chapitre 1 : Introduction aux équations de Lagrange 2 semaines

- 1.1 Equations de Lagrange pour une particule
 - 1.1.1 Equations de Lagrange
 - 1.1.2 Cas des systèmes conservatifs
 - 1.1.3 Cas des forces de frottement dépendant de la vitesse
 - 1.1.4 Cas d'une force extérieure dépendant du temps
- 1.2 Système à plusieurs degrés de liberté.

Chapitre 2 : Oscillations libres des systèmes à un degré de liberté 2 semaines

- 2.1 Oscillations non amorties
- 2.2 Oscillations libres des systèmes amortis

Chapitre 3 : Oscillations forcées des systèmes à un degré de liberté 1 semaine

- 3.1 Équation différentielle

- 3.2 Système masse-ressort-amortisseur
- 3.3 Solution de l'équation différentielle
 - 3.3.1 Excitation harmonique
 - 3.3.2 Excitation périodique
- 3.4 Impédance mécanique

Chapitre 4 : Oscillations libres des systèmes à deux degrés de liberté **1 semaine**

- 4.1 Introduction
- 4.2 Systèmes à deux degrés de liberté

Chapitre 5 : Oscillations forcées des systèmes à deux degrés de liberté **2 semaines**

- 5.1 Equations de Lagrange
- 5.2 Système masses-ressorts-amortisseurs
- 5.3 Impédance
- 5.4 Applications
- 5.5 Généralisation aux systèmes à n degrés de liberté

Partie B : Ondes

Chapitre 1 : Phénomènes de propagation à une dimension **2 semaines**

- 1.1 Généralités et définitions de base
- 1.2 Equation de propagation
- 1.3 Solution de l'équation de propagation
- 1.4 Onde progressive sinusoïdale
- 1.5 Superposition de deux ondes progressives sinusoïdales

Chapitre 2 : Cordes vibrantes **2 semaines**

- 2.1 Equation des ondes
- 2.2 Ondes progressives harmoniques
- 2.3 Oscillations libres d'une corde de longueur finie
- 2.4 Réflexion et transmission

Chapitre 3 : Ondes acoustiques dans les fluides **1 semaine**

- 3.1 Equation d'onde
- 3.2 Vitesse du son
- 3.3 Onde progressive sinusoïdale
- 3.4 Réflexion-Transmission

Chapitre 4 : Ondes électromagnétiques **2 semaines**

- 4.1 Equation d'onde
- 4.2 Réflexion-Transmission
- 4.3 Différents types d'ondes électromagnétiques

Semestre: 3
Unité d'enseignement: UEM 2.1
Matière : TP Ondes et vibrations VHS: 22h30 (TP: 1h30)
Crédits: 2
Coefficient: 1

TP1 :Masse – ressort

TP2 :Pendule simple

TP3 :Pendule de torsion

TP4 :Circuit électrique oscillant en régime libre et forcé

TP5 :Pendules couplés

TP6 :Oscillations transversales dans les cordes vibrantes

TP7 :Poulie à gorge selon Hoffmann

TP8 :Systèmes électromécaniques (Le haut parleur électrodynamique)

TP9 :Le pendule de Pohl

TP10 :Propagation d'ondes longitudinales dans un fluide.

Remarque : Il est recommandé de choisir au moins 5 TP parmi les 10 proposés.

Mode d'évaluation :

Contrôle continu : 40 % ; Examen final : 60 %.

Références bibliographiques:

1. H. Djelouah ; Vibrations et Ondes Mécaniques – Cours & Exercices (site de l'université de l'USTHB : perso.usthb.dz/~hdjelouah/Coursvom.html)
2. T. Becherrawy ; Vibrations, ondes et optique ; Hermes science Lavoisier, 2010
3. J. Brac ; Propagation d'ondes acoustiques et élastiques ; Hermès science Publ. Lavoisier, 2003.
4. R. Lefort ; Ondes et Vibrations ; Dunod, 2017
5. J. Bruneaux ; Vibrations, ondes ; Ellipses, 2008.
6. J.-P. Perez, R. Carles, R. Fleckinger ; Electromagnétisme Fondements et Applications, Ed. Dunod, 2011.
7. H. Djelouah ; Electromagnétisme ; Office des Publications Universitaires, 2011.

Semestre: 3**Unité d'enseignement: UEF 2.1.2****Matière 1 : Mécanique des Fluides****VHS: 45h00 (Cours: 1h30, TD: 1h30)****Crédits: 4****Coefficient: 2****Objectif de l'enseignement :**

Introduire l'étudiant dans le domaine de la mécanique des fluides, la statique des fluides sera détaillée dans la première partie. Ensuite dans la deuxième partie l'étude du mouvement des fluides non visqueux sera considérée à la fin c'est le mouvement du fluide réel qui sera étudié.

Connaissance préalable recommandées :**Contenu de la matière :****Chapitre 1 : Propriétés des fluides****(3 semaines)**

Définition physique d'un fluide : Etats de la matière, matière divisée (dispersion suspensions, émulsions)

Fluide parfait, fluide réel, fluide compressible et fluide incompressible.

Masse volumique, densité

Rhéologie d'un fluide, Viscosité des fluides, tension de surface d'un fluide

Chapitre 2 : Statique des fluides**(4 semaines)**

Définition de la pression, pression en un point d'un fluide

Loi fondamentale de statique des fluides

Surface de niveau , Théorème de Pascal

Calcul des forces de pression : Plaque plane (horizontale, verticale, oblique), centre de poussée, instruments de mesure de la pression statique, mesure de la pression atmosphérique, baromètre, loi de Torricelli 2. Pression pour des fluides non miscibles superposés

Chapitre 3 Dynamique des fluides incompressibles parfaits**(4 semaines)**

Ecoulement permanent

Equation de continuité

Débit masse et débit volume

Théorème de Bernoulli, cas sans échange de travail et avec échange de travail

Applications aux mesures des débits et des vitesses: Venturi, Diaphragmes, tubes de Pitot...

Théorème d'Euler

Chapitre 4 : Dynamique des fluides incompressibles réels**(4 semaines)**

Régimes d'écoulement, expérience de Reynolds

Analyse dimensionnelle, théorème de Vashy-Buckingham, nombre de Reynolds 3. Pertes de charges linéaires et pertes de charge singulières, diagramme de Moody.

Généralisation du théorème de Bernoulli aux fluides réels

Mode d'évaluation :

Contrôle continu : 40 % ; Examen final : 60 %.

Références bibliographiques:

- 1- R. Comolet, 'Mécanique des fluides expérimentale', Tome 1, 2 et 3, Ed. Masson et Cie.
- 2- R. Ouziaux, 'Mécanique des fluides appliquée', Ed. Dunod, 1978
- 3- B. R. Munson, D. F. Young, T. H. Okiishi, 'Fundamentals of fluid mechanics', Wiley & sons.
- 4- R. V. Gilles, 'Mécanique des fluides et hydraulique : Cours et problèmes', Série Schaum, Mc Graw Hill, 1975.
- 5- C. T. Crow, D. F. Elger, J. A. Roberson, 'Engineering fluid mechanics', Wiley & sons
- 6- R. W. Fox, A. T. Mc Donald, 'Introduction to fluid mechanics', fluid mechanics'
- 7- V. L. Streeter, B. E. Wylie, 'Fluid mechanics', McGraw Hill
- 8- F. M. White, "Fluid mechanics", McGraw Hill
- 9- S. Amiroudine, J. L. Battaglia, 'Mécanique des fluides Cours et exercices corrigés', Ed. Dunod.

Semestre: 3**Unité d'enseignement: UEF 2.1.2****Matière 2 : Mécanique Rationnelle****VHS: 45h00 (Cours: 1h30, TD: 1h30)****Crédits: 4****Coefficient: 2****Objectifs de l'enseignement :**

L'étudiant sera en mesure de saisir la nature d'un problème (statique, cinématique ou dynamique) de mécanique du solide, il possèdera les outils lui permettant de résoudre le problème dans le cadre de la mécanique classique. Cette matière constitue un pré requis pour les matières : RDM et la mécanique analytique.

Connaissances préalables recommandées

Physique 1 et Mathématique 2

Contenu de la matière :

Chapitre 1. Rappels mathématiques (éléments de calcul vectoriel)	(1 semaine)
Chapitre 2. Généralités et définitions de base	(2 semaines)
2.1 Définition et sens physique de la force	
2.2 Représentation mathématique de la force	
2.3 Opérations sur la force (composition, décomposition, projection)	
2.4 Type de force : ponctuelle, linéique, surfacique, volumique	
2.5 Classification de forces : forces internes, forces externes.	
2.6 Modèles mécanique : le point matériel, le corps solide	
Chapitre 3. Statique.	(3 semaines)
3.1 Axiomes de la statique	
3.2 Liaisons, appuis et réactions	
3.3 Axiome des liaisons	
3.4 Conditions d'équilibre :	
3.4.1 Forces concourantes	
3.4.2 Forces parallèles	
3.4.3 Forces planes	
Chapitre 4. Cinématique du solide rigide.	(3 semaines)
4.1 Rappels succinct sur les quantités cinématiques pour un point matériel.	
4.2 Cinématique du corps solide	
4.2.1 Mouvement de translation	
4.2.2 Mouvement de rotation autour d'un axe fixe	
4.2.3 Mouvement plan	
4.2.4 Mouvement composé.	
Chapitre 5. Géométrie de masse.	(3 semaines)
5.1 Masse d'un système matériel	
5.1.1 Système continu	
5.1.2. Système discret	
5.2 Formulation intégrale du centre de masse	
5.2.1. Définitions (cas linéaire, surfacique et volumique)	
5.2.2 Formulation discrète du centre de masse	
5.2.3 Théorèmes de GULDIN	
5.3. Moment et produit d'inertie de solides	
5.4. Tenseur d'inertie d'un solide	
5.4.1 Cas particuliers	
5.4.2 Axes Principaux d'inertie	
5.5. Théorème d'Huyghens	

5.6. Moment d'inertie de solides par rapport à un axe quelconque.

Chapitre 6. Dynamique du solide rigide. (3 semaines)

6.1 Bref rappels sur les quantités dynamiques pour un point matériel.

6.2 Élément de cinétique du corps rigide :

6.2.1 Quantité de mouvement

6.2.2 Moment cinétique

6.2.3 Énergie cinétique

6.3 Équation de la dynamique pour un corps solide

6.4 Théorème du moment cinétique

6.5 Théorème de l'énergie cinétique

6.6 Applications :

6.6.1 Cas de translation pure

6.6.2 Cas de rotation autour d'un axe fixe

6.6.3 Cas combiné de translation et de rotation

Mode d'évaluation :

Contrôle continu : 40%; Examen final : 60%.

Références bibliographiques:

1. Éléments de Mécanique rationnelle. S. Targ. Editions Mir Moscou
2. Mécanique à l'usage des ingénieurs. STATIQUE. Edition Russell. Ferdinand P. Beer
3. Mécanique générale. Cours et exercices corrigés. Sylvie Pommier. Yves Berthaud. DUNOD.
4. Mécanique générale - Théorie et application, Editions série. MURAY R. SPIEGEL schaum, 367p.
5. Mécanique générale – Exercices et problèmes résolus avec rappels de cours, Office des publications Universitaires, Tahar HANI 1983, 386p.

Semestre: 3**Unité d'enseignement: UEM 2.1****Matière 1 : Probabilités & Statistiques****VHS: 45h00 (Cours: 1h30, TD: 1h30)****Crédits: 4****Coefficient: 2****Objectifs de la matière**

Ce module permet aux étudiants de voir les notions essentielles de la probabilité et de la statistique, à savoir : les séries statistiques à une et à deux variables, la probabilité sur un univers fini et les variables aléatoires.

Connaissances préalables recommandées

Mathématiques 1 et Mathématiques 2

Contenu de la matière:**Partie A : Statistiques****Chapitre 1: Définitions de base****(1 semaine)**

A.1.1 Notions de population, d'échantillon, variables, modalités

A.1.2 Différents types de variables statistiques : qualitatives, quantitatives, discrètes, continues.

Chapitre 2: Séries statistiques à une variable**(3 semaines)**

A.2.1 Effectif, Fréquence, Pourcentage.

A.2.2 Effectif cumulé, Fréquence cumulée.

A.2.3 Représentations graphiques : diagramme à bande, diagramme circulaire, diagramme en bâton. Polygone des effectifs (et des fréquences). Histogramme. Courbes cumulatives.

A.2.4 Caractéristiques de position

A.2.5 Caractéristiques de dispersion : étendue, variance et écart-type, coefficient de variation.

A.2.6 Caractéristiques de forme.

Chapitre 3: Séries statistiques à deux variables**(3 semaines)**

A.3.1 Tableaux de données (tableau de contingence). Nuage de points.

A.3.2 Distributions marginales et conditionnelles. Covariance.

A.3.3 Coefficient de corrélation linéaire. Droite de régression et droite de Mayer.

A.3.4 Courbes de régression, couloir de régression et rapport de corrélation.

A.3.5 Ajustement fonctionnel.

Partie B : Probabilités**Chapitre 1 : Analyse combinatoire****(1 Semaine)**

B.1.1 Arrangements

B.1.2 Combinaisons

B.1.3 Permutations.

Chapitre 2 : Introduction aux probabilités**(2 semaines)**

B.2.1 Algèbre des événements

B.2.2 Définitions

B.2.3 Espaces probabilisés

B.2.4 Théorèmes généraux de probabilités

Chapitre 3 : Conditionnement et indépendance**(1 semaine)**

B.3.1 Conditionnement,

B.3.2 Indépendance,

B.3.3 Formule de Bayes.

Chapitre 4 : Variables aléatoires

1 Semaine

B.4.1 Définitions et propriétés,

B.4.2 Fonction de répartition,

B.4.3 Espérance mathématique,

B.4.4 Covariance et moments.

**Chapitre 5 : Lois de probabilité discrètes et continues usuelles
Semaines**

3

Bernoulli, binomiale, Poisson, ... ; Uniforme, normale, exponentielle,...

Mode d'évaluation :

Contrôle continu : 40 % ; Examen final : 60 %.

Références bibliographiques:

1. D. Dacunha-Castelle and M. Duflo. Probabilités et statistiques : Problèmes à temps fixe. Masson, 1982.
2. J.-F. Delmas. Introduction au calcul des probabilités et à la statistique. Polycopié ENSTA, 2008.
3. W. Feller. an Introduction to Probability Theory and its Applications, Volume 1. Wiley & Sons, Inc., 3rd edition, 1968.
4. G. Grimmett, D. Stirzaker, Probability and Random Processes, Oxford University Press, 2nd edition, 1992.
5. J. Jacod and P. Protter, Probability Essentials, Springer, 2000.
6. A. Montfort. Cours de statistique mathématique. Economica, 1988.
7. A. Montfort. Introduction à la statistique. Ecole Polytechnique, 1991

Semestre: 3
Unité d'enseignement: UEM2.1.2
Matière 2: Programmation Python
VHS: 45h00 (TD 1h30, TP 1h30)
Crédits: 2
Coefficient: 2

Objectifs de la matière :

- Acquérir les bases pratiques de la programmation avec Python
- Développer une logique algorithmique pour résoudre des problèmes simples
- Apprendre à manipuler les structures de données fondamentales
- Savoir écrire, tester et déboguer des programmes Python élémentaires
- Appliquer les concepts de programmation à des cas pratiques

Connaissances préalables recommandées :

- Aucune expérience préalable en programmation n'est requise
- Connaissances de base en mathématiques (niveau lycée)
- Savoir utiliser un ordinateur (navigation dans les fichiers, éditeur de texte)

Contenu de la matière :

Chapitre 1. Installer et utiliser Python

Chapitre 2. Notions de base

2-A. Mode interactif et mode script ,

2-A-1. Calculatrice Python,

2-A-2. L'utilisation des opérateurs: +, -, *, /, //, %, et **,

2-A-3.c Priorité

2-B. Variable et type de donnée :

2-B-1. Initialisation de variable, Modification de variable, Affectation composée

2-B-2. Type de donnée:(. Nombre, Caractère, Chaîne de caractères)

2-B-3. Conversion (fonction str)

2-C. Fonction prédéfinie

2-C-1. Utiliser les fonctions du module math (abs, max, min, pow, round, sin, sqrt, log, exp, acos, etc)

2-C-2. Fonction print

2-C-3. Sortie formatée (utiliser la fonction format)

2-C-4. Fonction input

2-C-5. Importation de fonction

2-D. Code source

2-D-1. Règle de nommage des variables

2-D-2. Commentaire

Chapitre 3. Les structures conditionnelles

3-1. (Forme minimale en if, forme if-else, forme complète if- elif- else)

3-2. Les limites de la condition simple en if

3-3. Les opérateurs de comparaison

3-4. Prédicats et booléens

3-5. Les mots-clés and, or et not

Chapitre 4. Les boucles

4-1. La boucle while

4-1. La boucle for

4-1. Les boucles imbriquées

4-1. Les mots-clés break et continue

Chapitre 5. Les fonctions

- 5-1. La création de fonctions
- 5-2. Valeurs par défaut des paramètres
- 5-3. Signature d'une fonction
- 5-4. L'instruction return
- 5-5. Les modules,
- 5-6. La méthode import
- 5-7. La méthode d'importation : from ... import ...
- 5-8. Les packages
- 5-9. Importer des packages
- 5-10. Créer ses propres packages

Chapitre 6: Les listes et tuples

- 6-1. Création et éditions de listes
- 6-2. Définition d'une liste, Création de listes
- 6-3. Insérer des objets dans une liste
- 6-4. Ajouter un élément à la fin de la liste
- 6-5. Insérer un élément dans la liste
- 6-7 Concaténation de listes
- 6-8. Suppression d'éléments d'une liste
- 6-9. Le mot-clé del
- 6-10. La méthode remove
- 6-11. Le parcours de listes
- 6-12. La fonction enumerate
- 6-13. Création de tuples

Chapitre 7 : Les dictionnaires

- 7-1. Création et édition de dictionnaires
- 7-2. Créer un dictionnaire
- 7-3. Supprimer des clés d'un dictionnaire
- 7-4. Les méthodes de parcours
- 7-5. Parcours des clés
- 7-6. Parcours des valeurs
- 7-7. Parcours des clés et valeurs simultanément
- 7-8. Les dictionnaires et paramètres de fonction

Chapitre 8: Objets et classes

- 8-1. Décrire des objets et des classes, et utiliser des classes pour modéliser des objets
- 8-2. Définir des classes avec des champs de données et des méthodes.
- 8-3. Construire un objet à l'aide d'un constructeur qui invoque l'initialiseur pour créer et initialiser les champs de données.

Chapitre 9 : Les fichiers

- 9-1 . Chemins relatifs et absolus
- 9-2 . Lecture et écriture dans un fichier
- 9-3 . Ouverture du fichier
- 9-4 . Fermer le fichier
- 9-5 . Lire l'intégralité du fichier
- 9-5 . Écriture dans un fichier
- 9-6 . Écrire d'autres types de données
- 9-7 . Le mot-clé with
- 9-10 . Enregistrer des objets dans des fichiers
- 9-11 . Enregistrer un objet dans un fichier

Travaux pratiques :**TP 1 : Prise en main de l'environnement Python (1 Semaine)**

- 1. Installation de Python et d'un éditeur de code (VS Code, PyCharm)

2. Premiers pas avec l'interpréteur Python
 - Exécution de commandes simples en mode interactif
 - Utilisation de Python comme calculatrice
3. Création et exécution d'un premier script Python

TP 2 : Variables, types de données et opérations (1 Semaine)

1. Manipulation des types de données fondamentaux
 - Entiers, flottants, chaînes de caractères, booléens
 - Conversion entre types de données
2. Opérations arithmétiques et priorités

TP 3 : Structures conditionnelles et répétitives (1 Semaine)

1. Instructions conditionnelles (if, elif, else)
2. Boucles (for, while)

TP 4 : Fonctions et modularité (1 Semaine)

1. Définition et appel de fonctions
2. Paramètres et valeurs de retour

TP 5 : Structures de données (1 Semaine)

1. Manipulation des listes
2. Dictionnaires et tuples
3. Parcours et manipulation des structures de données

TP 6: Manipulation de fichiers et projet final (1 Semaine)

1. Lecture et écriture de fichiers texte
2. Projet final au choix :
 - ✓ Gestionnaire de tâches en ligne de commande
 - ✓ Jeu du pendu
 - ✓ Analyse de données à partir d'un fichier CSV
 - ✓ Quiz interactif avec sauvegarde des scores

Mode d'évaluation :

Contrôle continu =40% , Examen final = 60%

Références bibliographiques :

- [1] . Allen B. Downey Think Python: How to Think Like a Computer Scientist, O'Reilly Media, 2015;
- [2] .Ramalho, L.. Fluent Python. " O'Reilly Media, Inc.", 2022;
- [3] .Swinnen, G.. Apprendre à programmer avec Python 3. Editions Eyrolles, 2012;
- [4] .Matthes, E. Python crash course: A hands-on, project-based introduction to programming. no starch press, 2019
- [5] .Cyrille, H. (2018). Apprendre à programmer avec Python 3. Eyrolles, 6ème édition. ISBN: 978-2212675214
- [6] .Daniel, I. (2024). Apprendre à coder en Python, J'ai lu
- [7] .Nicolas, B. (2024). Python, du grand débutant à la programmation objet Cours et exercices corrigés, 3eme édition, Ellipses
- [8] .Ludivine, C. (2024). Selenium Maîtrisez vos tests fonctionnels avec Python, Eni

Ressources en ligne :

- Documentation officielle Python : docs.python.org
- Exercices Python sur Codecademy : codecademy.com/learn/learn-python-3

W3Schools Python Tutorial : w3schools.com/python/

Semestre: 3

Unité d'enseignement: UEM 2.1

Matière 3 : Dessin technique

VHS: 22h30(TP : 1h30)

Crédits: 2

Coefficient: 1

Objectifs de l'enseignement

Cet enseignement permettra aux étudiants d'acquérir les principes de représentation des pièces en dessin industriel. Plus encore, cette matière permettra à l'étudiant de représenter et à lire les plans.

Connaissances préalables recommandées

Contenu de la matière

Chapitre 1. Généralités.

(2 Semaines)

- 1.1 Utilité des dessins techniques et différents types de dessins.
- 1.2 Matériel de dessin.
- 1.3 Normalisation (Types de traits, Ecriture, Echelle, Format de dessin et pliage, Cartouche, etc.).

Chapitre 2. Eléments de la géométrie descriptive

(6 Semaines)

- 2.1 Notions de géométrie descriptive.
 - 2.2 Projections orthogonales d'un point - Épure d'un point - Projections orthogonales d'une droite (quelconque et particulière) - Épure d'une droite - Traces d'une droite- Projections d'un plan (Positions quelconque et particulière) - Traces d'un plan.
 - 2.3 Vues : Choix et disposition des vues – Cotation - Pente et conicité - Détermination de la 3ème vue à partir de deux vues données.
 - 2.4 Méthode d'exécution d'un dessin (mise en page, droite à 45°, etc.)
- Exercices d'applications et évaluation (TP)

Chapitre 3. Les perspectives

(2 Semaines)

Différents types de perspectives (définition et but). Exercices d'applications et évaluation (TP).

Chapitre 4. Coupes et sections

(2 Semaines)

- 4.1 Coupes, règles de représentations normalisées (hachures).
 - 4.2 Projections et section des solides simples (Projections et sections d'un cylindre, d'un prisme, d'une pyramide, d'un cône, d'une sphère, etc....).
 - 4.3 Demi-coupe, Coupes partielles, coupes brisée, Sections, etc.
 - 4.4 Vocabulaire technique (terminologie des formes usinées, profilés, tuyauterie, etc.)
- Exercices d'applications et évaluation (TP).

Chapitre 5. Cotation

(2 Semaines)

- 5.1 Principes généraux.
 - 5.2 Cotation, tolérance et ajustement.
- Exercices d'applications et évaluation (TP).

Chapitre 6. Notions sur les dessins de définition et d'ensemble et les nomenclatures. (1 Semaine)

Exercices d'applications et évaluation (TP).

Mode d'évaluation :

Contrôle continu : 100 %.

Références bibliographiques:

1. Guide du dessinateur industriel Chevalier A. Edition Hachette Technique;
2. Le dessin technique 1er partie géométrie descriptive Felliachi d. et Bensaada s. Edition OPU Alger;
3. Le dessin technique 2er partie le dessin industriel Felliachi d. et bensaada s. Edition OPU Alger;
4. Premières notions de dessin technique AndreRicordeauEditionAndreCasteilla;
5. المدخل إلى الرسم الصناعي ماجد عبد الحميد ديوان المطبوعات الجامعية الجزائر
6. مبادئ أساسية في الرسم الصناعي عمر أبو حنيك المعهد الجزائري للتقنييس والملكية الصناعية طبع الحميد ديوان المطبوعات الجامعية الجزائر

Semestre: 3
Unité d'enseignement: UED 2.1
Matière 2 : Métrologie
VHS: 22h30 (Cours: 1h30)
Crédits: 1
Coefficient: 1

Objectifs de l'enseignement

Apprendre à l'étudiant les critères de précision de fabrication et assemblage des pièces; Connaître et savoir choisir, dans différents cas, les méthodes et moyens de contrôle et de mesures des dimensions et des défauts de fabrication des pièces mécaniques.

Connaissances préalables recommandées

La trigonométrie, optique et autre.

Contenu de la matière

Chapitre 1. Généralités sur la métrologie (2 Semaines)

- 1.1 Définition des différents types de métrologie (Scientifique dite de laboratoire, légale, industrielle);
- 1.2 Vocabulaire métrologique, définition;
- 1.3 Les institutions nationale et internationale de métrologie.

Chapitre 2. Le système international de mesure SI (3 Semaines)

- 2.1 Les grandeurs de base et leurs unités de mesure ;
- 2.2 Les grandeurs supplémentaires;
- 2.3 Les grandeurs dérivées.

Chapitre 3. Caractéristiques métrologiques des appareils de mesure (6 Semaines)

- 3.1 Erreur et incertitude (Justesse, précision, fidélité, reproductibilité d'un appareil de mesure
- 3.2 Classification des erreurs de mesure : (Valeur brute; Erreurs systématique; Valeur brute corrigée)
- 3.3 Erreurs fortuites : (Erreurs aléatoires; erreurs parasites; Erreurs systématique estimées.
- 3.4 Intervalle de confiance; Incertitude technique; Incertitude de mesure totale;
- 3.7 Résultat de mesurage complet;
- 3.8 Identification et interprétation des spécifications d'un dessin de définition en vue du contrôle;
- 3.9 Notions de base sur les calibres les jauges et les instruments de mesure simples.

Chapitre 4. Mesure et contrôle (4 Semaines)

- 4.1 Mesure directe des longueurs et des angles (utilisation de la règle, du pied à coulisse, du micromètre et du rapporteur d'angle);
- 4.2 Mesure indirecte (utilisation du comparateur, des cales étalons);
- 4.3 Contrôle des dimensions (utilisation des tampons, des mâchoires,);
- 4.4 Machines de mesure et de contrôle utilisées en atelier mécanique (utilisation du comparateur pneumatique, projecteur de profils et rugosimètre.

Mode d'évaluation :

Examen final: 100 %.

Références bibliographiques:

1. Manuel de technologie mécanique, Guillaume SABATIER, et al Ed. Dunod.
2. Memotech : productique matériaux et usinage BARLIER C. Ed. Casteilla
3. Sciences industrielles MILLET N. ed. Casteilla
4. Memotech : Technologies industrielles BAUR D. et al , Ed. Casteilla
5. Métrologie dimensionnelle CHEVALIER A. Ed. Delagrave
6. Perçage, fraisage JOLYS R et LABELL R. Ed. Delagrave
7. Guide des fabrications mécaniques PADELLA P. Ed. Dunod
8. Technologie : première partie, Bensaada S et FELIACHI d. Ed. OPU Alger
9. تكنولوجيا عمليات التصنيع خريز ز و فواز د. ديوان المطبوعات الجامعية الجزائر

Semestre: 4

Unité d'enseignement: UEF 2.2.1

Matière 1: Mécanique des sols

VHS: 45h00 (Cours: 1h30, TD: 1h30)

Crédits: 4

Coefficient: 2

Objectifs de l'enseignement:

L'étudiant sera en mesure de caractériser les paramètres physiques des sols, de les classer à partir des essais d'identification au laboratoire et in-situ et de se familiariser avec les écoulements dans les sols.

Connaissances préalables recommandées:

Matières fondamentales des Semestres 1 et 2

Contenu de la matière:

Chapitre 1. Introduction à la mécanique des sols (2 semaines)

Objet de la mécanique des sols (Historique et domaine d'application), Définitions des sols, Origine et formation des sols, Structure des sols (Sols grenus et sols fins).

Chapitre 2. Identification et classification des sols (4 semaines)

Caractéristiques physiques, Analyse granulométrique, Consistance des sols fins (Limites d'Atterberg), Classification des sols.

Chapitre 3. Compactage des sols (4 semaines)

Théorie de compactage, Essais de compactage en laboratoire (Essais Proctor normal et modifié), Matériels et procédés spéciaux de compactage in-situ, Prescriptions et contrôle de compactage.

Chapitre 4 : L'eau dans le sol (5 semaines)

Écoulement d'eau dans les sols : vitesse, gradient, débit, loi de Darcy, perméabilité, Mesure de la perméabilité au laboratoire et in-situ, Principe de la contrainte effective, Etude des réseaux d'écoulement.

Mode d'évaluation:

Contrôle Continu: 40%; Examen: 60%.

Références bibliographiques

1. COSTET J. et SANGLERAT G, "Cours pratique de mécanique des sols", Tome 1, Dunod, 1981.
2. SANGLERAT G., CAMBOU B., OLIVARI G. "Problèmes pratiques de Mécanique des sols, Tome 1, Dunod, 1983.
3. AMAR S. et MAGNAN J.P. "Essais de mécanique des sols en laboratoire et en place", publié par LCPC, 1980.
4. SCHLOSSER F. "Éléments de mécanique des sols, 2e Ed., Presses de l'E.N.P.C.", 1997.

Semestre :4

Unité d'enseignement: UEF 2.2.1

Matière 2: Matériaux de construction

VHS: 22h30 (Cours: 1h30)

Crédits: 2

Coefficient: 1

Objectifs de l'enseignement :

L'étudiant sera en mesure de caractériser les paramètres physico-mécaniques des matériaux de construction.

Connaissances préalables recommandées :

Toutes les matières fondamentales du socle commun S1 et S2.

Contenu de la matière :

Chapitre 1 : Généralités

(2 semaines)

Historique des matériaux de construction, Classification des matériaux de construction, Propriétés des matériaux de construction.

Chapitre 2 : Les granulats

(4 semaines)

Granularité, Classification des granulats, Caractéristiques des granulats, Différents types de granulats.

Chapitre 3 : Les liants

(6 semaines)

Classification, Les liants aériens (chaux aérienne), Les liants hydrauliques (les ciments portland), Constituants principaux et additions

Chapitre 4 : Les mortiers

(3 semaines)

Composition, Les différents types de mortiers (mortier de chaux, mortier de ciment), Caractéristiques principales.

Mode d'évaluation :

Examen : 100%.

Références bibliographiques :

1. Matériaux Volume 1, Propriétés, applications et conception : cours et exercices : Licence 3, master, écoles d'ingénieurs, Edition Dunod, 2013.
2. Adjuvants du béton, Afnor, 2012.
3. Granulats, sols, ciments et bétons : caractérisation des matériaux de génie civil par les essais de laboratoire : terminale STI génie civil, BTS bâtiment, BTS travaux publics, DUT génie civil, master pro géosciences génie civil, écoles d'ingénieurs, Casteilla, 2009.
4. Les propriétés physico-chimiques des matériaux de construction : matière & matériaux, propriétés rhéologiques & mécaniques, sécurité & réglementation, comportement thermique, hygroscopique, acoustique et optique, Eyrolles, 2012.

Semestre : 4

Unité d'enseignement: UEF 2.2.2

Matière 3 : Calcul Différentiel et Intégral maths 4

VHS: 45h00 (Cours: 1h30, TD: 1h30)

Crédits: 4

Coefficient: 2

Objectifs de l'enseignement :

Ce cours porte sur le calcul différentiel et intégral des fonctions complexes d'une variable complexe. L'étudiant doit maîtriser les différentes techniques de résolution des fonctions et intégrales à variables complexes et spéciales.

Connaissances préalables recommandées :

Mathématiques 1, Mathématiques 2 et Mathématiques 3.

Contenu de la matière :

Fonctions à variables complexes et Fonctions Spéciales

Chapitre 1 : Fonctions holomorphes. Conditions de Cauchy Riemann **3 semaines**

Chapitre 2 : Séries entières **3 semaines**

Rayon de convergence. Domaine de convergence. Développement en séries entières. Fonctions Analytiques. Séries de Laurent et développement en séries de Laurent

Chapitre 3 : Théorie de Cauchy **3 semaines**

Théorème de Cauchy ; Formules de Cauchy. Point singulier de fonctions, méthode générale de calcul des intégrales complexes

Chapitre 4 : Applications **4 semaines**

Equivalence entre holomorphie et Analyticité. Théorème du Maximum. Théorème de Liouville. Théorème de Rouché. Théorème des Résidus. Calcul d'intégrales par la méthode des Résidus.

Chapitre 5 : Fonctions Spéciales **2 semaines**

Fonctions spéciales d'Euler : fonctions Gamma, Béta, applications aux calculs d'intégrales

Mode d'évaluation :

Contrôle continu : 40%; Examen: 60%.

Références bibliographiques:

1- Henri Catan, Théorie élémentaire des fonctions analytiques d'une ou plusieurs variables complexes. Editeur Hermann, Paris 1985.

2- Jean Kuntzmann, Variable complexe. Hermann, Paris, 1967. Manuel de premier cycle.

3- Herbert Robbins Richard Courant. What is Mathematics ?, Oxford University Press, Toronto, 1978. Ouvrage classique de vulgarisation.

4- Walter Rudin, Analyse réelle et complexe. Masson, Paris, 1975. Manuel de deuxième cycle.

Semestre: 4

Unité d'enseignement: UEF 2.2.

Matière : RdM (Résistance des Matériaux)

VHS: 45h00 (Cours: 1h30, TD: 1h30)

Crédits: 4

Coefficient: 2

Objectifs de l'enseignement:

Apprendre les notions de base de la résistance des matériaux, les buts et les hypothèses de la RDM, la notion des efforts internes, caractéristiques géométriques des sections, la loi de comportement des matériaux, notion de contraintes admissibles et le dimensionnement des pièces sous sollicitations simples.

Connaissances préalables recommandées :

Mécanique rationnelle et analyse des fonctions.

Contenu de la matière :

Chapitre 1. Introduction et généralités

(2 semaines)

Buts et hypothèses de la résistance des matériaux, Différents types de chargements, Liaisons (appuis, encastremets, rotules), Principe Général d'équilibre -Équations d'équilibres, Méthode des sections - Notion des efforts internes : Effort normal N , Effort tranchant T , Moment fléchissant M , Définitions, conventions de signes et unités.

Chapitre 2. Caractéristiques géométriques des sections droites

(2 semaines)

Centre de gravité, Moments statiques, Moments d'inertie d'une section droite, Transformation des moments d'inertie. Axes principaux centraux, moments d'inertie principaux.

Chapitre 3. Traction simple et compression simple

(3 semaines)

Définitions, Efforts normaux de traction et de compression, Contrainte normale, Déformation élastique, Loi de Hooke, Module de Young, Diagramme contrainte-déformation, Condition de résistance et notion de contrainte admissible.

Chapitre 4. Flexion simple

(4 semaines)

Définitions et hypothèses, Effort tranchants, Moments fléchissant, Relation différentielle entre la charge, Effort tranchant et Moment fléchissant. Diagramme des efforts tranchants et moments fléchissant, Contraintes en flexion simple, Notion de l'axe neutre et dimensionnement. Déformée d'une poutre soumise à la flexion simple (notion de la flèche), Calcul de la contrainte tangentielle.

Chapitre 5. Cisaillement

(2 semaines)

Définitions, Cisaillement simple, Cisaillement pur, Contrainte de cisaillement, Déformation élastique en cisaillement, Condition de résistance au cisaillement.

Chapitre 6. Torsion

(2 semaines)

Définitions, Contrainte tangentielle ou de glissement, Déformation élastique en torsion, Condition de résistance à la torsion.

Mode d'évaluation:

Contrôle Continu : 40%; Examen: 60%.

Références bibliographiques :

1. F. Beer, Mécanique à l'usage des ingénieurs – statique, McGraw-Hill, 1981.
2. G. Pissarenko et all, Aide-mémoire de résistance des matériaux.
3. I. Mirolioubov et coll, "Problèmes de résistance des matériaux", Editions de Moscou.
4. L. Aleinik& J. Durler, "Résistance des matériaux", Ed. Spes, Dunod.
5. M. Kerguignas&G. Caignaert, "Résistance des matériaux", Ed. Dunod Université.
6. P. Stepine, Résistance des matériaux, Editions MIR ; Moscou, 1986.
7. S. Timoshenko, Résistance des matériaux, Dunod, 1986.
8. William et Nash, Résistance des matériaux, cours et problème, série Schaum, 1983.

Semestre: 4

Unité d'enseignement: UEF2.2.3

Matière 1: Géologie

VHS: 22H30 (Cours: 1h30)

Crédits: 2

Coefficient: 1

Objectifs de l'enseignement :

L'étudiant sera en mesure de lire et interpréter une carte géologique et de comprendre au mieux les problèmes géotechnique. Connaissance des méthodes géophysiques utilisées.

Connaissances préalables recommandées :

Matières fondamentales du S1, S2 et S3

Contenu de la matière :

Chapitre 1 : Introduction à la géologie	(2 semaines)
1.1 Définition de la géologie	
1.2 Paléontologie	
1.3 Origine de la terre	
1.4 Division de la géologie	
Chapitre 2 : Les minéraux et les roches	(4 semaines)
2.1 Notion de minéralogie	
2.2 Les roches meubles	
2.3 Les roches éruptives	
2.4 Les roches sédimentaires	
2.5 Les roches métamorphiques	
Chapitre 3 : Action des différents éléments sur les roches	(3 semaines)
3.1 Action de l'air sur les roches	
3.2 Action de l'eau sur les roches	
3.3 Action des glaciers sur les roches	
Chapitre 4 : Notion de géodynamique	(3 semaines)
4.1 Géodynamique interne (Séismes, volcans, ...)	
4.2 Géodynamique externe (Altération, Erosion, Chutes et Glissement, ...)	
Chapitre 5 : Adaptation des techniques géologiques aux besoins du génie civil (3 sem)	
5.1 La cartographiques géologiques	
5.2 L'emploi des constructions graphiques	
5.3 Levé géologique des surfaces de discontinuité	
5.4 Emploi de la projection stéréographique	

Mode d'évaluation :

Examen: 100%.

Références:

1. Hydrogéologie et notions de géologie d'ingénieur, [G. BOGOMOLOV](#)
2. [Géologie : Bases pour l'ingénieur](#), Aurèle Parriaux et Marcel Arnould, 2009
3. [Géologie de l'ingénieur : Engineering geology.. Bilingue français/anglais](#), Roger Cojean et [Martine Audiguier](#), 2011
4. Hydrogéologie, géologie de l'ingénieur, Éditions du BRGM, 1984.
5. Faucault A. Raoult J-F (1995) – Dictionnaire de géologie, 4 édition. Editions Masson, 325p
5. Pomerol C., Lagabrielle Y., Renard M. (2005) – Eléments De Géologie, 13^e édition. Editions Dunod, 762p

Semestre : S4

Unité d'enseignement: UEF 2.2.2

Matière 2 : Méthodes Numériques

VHS: 45h00 (Cours: 1h30, TD: 1h30, TP : 1h30)

Crédits: 5

Coefficient: 3

Objectifs de l'enseignement:

Familiarisation avec les méthodes numériques et leurs applications dans le domaine des calculs mathématiques.

Connaissances préalables recommandées:

Mathématiques 1, Mathématiques 2, Informatique1 et informatique 2

Contenu de la matière :

Chapitre 1 : Résolution des équations non linéaires $f(x)=0$ (3 semaines)

Introduction sur les erreurs de calcul et les approximations, Introduction sur les méthodes de résolution des équations non linéaires, Méthode de bisection, Méthode des approximations successives (point fixe), Méthode de Newton-Raphson.

Chapitre 2: Interpolation polynomiale (2 semaines)

Introduction générale, Polynôme de Lagrange, Polynômes de Newton.

Chapitre 3 : Approximation de fonction : (2 semaines)

Méthode d'approximation et moyenne quadratique, Systèmes orthogonaux ou pseudoOrthogonaux, Approximation par des polynômes orthogonaux, Approximation trigonométrique.

Chapitre 4 : Intégration numérique (2 semaines)

Introduction générale, Méthode du trapèze, Méthode de Simpson, Formules de quadrature.

Chapitre 5 : Résolution des équations différentielles ordinaires (problème de la condition initiale ou de Cauchy). (2 semaines)

Introduction générale, Méthode d'Euler, Méthode d'Euler améliorée, Méthode de Runge-Kutta.

Chapitre 6 : Méthode de résolution directe des systèmes d'équations linéaires (2 semaines)

Introduction et définitions, Méthode de Gauss et pivotation, Méthode de factorisation LU, Méthode de factorisation de CholeskiMM^t, Algorithme de Thomas (TDMA) pour les systèmes tri diagonales.

Chapitre 7 : Méthode de résolution approximative des systèmes d'équations linaires (2 semaines)

Introduction et définitions, Méthode de Jacobi, Méthode de Gauss-Seidel, Utilisation de la relaxation.

Mode d'évaluation :

Contrôle continu : 40 % ; Examen final : 60 %.

Références:

- 1- C. Brezinski, Introduction à la pratique du calcul numérique, Dunod, Paris 1988.
- 2- G. Allaire et S.M. Kaber, Algèbre linéaire numérique, Ellipses, 2002.
- 3- G. Allaire et S.M. Kaber, Introduction à Scilab. Exercices pratiques corrigés d'algèbre linéaire, Ellipses, 2002.
- 4- G. Christol, A. Cot et C.-M. Marle, Calcul différentiel, Ellipses, 1996.
- 5- M. Crouzeix et A.-L. Mignot, Analyse numérique des équations différentielles, Masson, 1983.
- 6- S. Delabrière et M. Postel, Méthodes d'approximation. Équations différentielles. Applications Scilab, Ellipses, 2004.
- 7- J.-P. Demailly, Analyse numérique et équations différentielles. Presses Universitaires de Grenoble, 1996.
- 8- E. Hairer, S. P. Norsett et G. Wanner, Solving Ordinary Differential Equations, Springer, 1993.
- 9- P. G. Ciarlet, Introduction à l'analyse numérique matricielle et à l'optimisation, Masson, Paris, 1982.

TP Méthodes Numériques VHS: 22h30 (TP : 1h30)

Objectifs de l'enseignement:

Programmation des différentes méthodes numériques en vue de leurs applications dans le domaine des calculs mathématiques en utilisant un langage de programmation scientifique.

Connaissances préalables recommandées:

Méthode numérique, Informatique 2 et informatique 3.

Contenu de la matière :

Chapitre 1 : Résolution d'équations non linéaires (3 semaines)

1.Méthode de la bisection. 2. Méthode des points fixes, 3. Méthode de Newton-Raphson

Chapitre 2 : Interpolation et approximation (3 semaines)

1.Interpolation de Newton, 2. Approximation de Tchebychev

Chapitre 3 : Intégrations numériques (3 semaines)

1.Méthode de Rectangle, 2. Méthode de Trapezes, 3. Méthode de Simpson

Chapitre 4 : Equations différentielles (2 semaines)

1.Méthode d'Euler, 2. Méthodes de Runge-Kutta

Chapitre 5 : Systèmes d'équations linéaires (4 semaines)

1.Méthode de Gauss- Jordon, 2. Décomposition de Crout et factorisation LU, 3. Méthode de Jacobi, 4. Méthode de Gauss-Seidel

Mode d'évaluation :

Contrôle continu : 100 %.

Références :

1. Algorithmique et calcul numérique : travaux pratiques résolus et programmation avec les logiciels Scilab et Python / José Ouin, . - Paris : Ellipses, 2013 . - 189 p.
2. Mathématiques avec Scilab : guide de calcul programmation représentations graphiques ; conforme au nouveau programme MPSI / Bouchaib Radi ; Abdelkhalak El Hami . - Paris : Ellipses, 2015 . - 180 p.
3. Méthodes numériques appliquées : pour le scientifique et l'ingénieur / Jean-Philippe Grivet, - Paris : EDP sciences, 2009 . - 371 p.

Semestre: 4

Unité d'enseignement: UEM 2.2

Matière 3: DAO (Dessin Assisté par Ordinateur)

VHS: 22H30 (TP: 1h30)

Crédits: 2

Coefficient: 1

Objectifs de l'enseignement : Cet enseignement permettra aux étudiants d'acquérir les principes de représentation des pièces en dessin industriel. Plus encore, cette matière permettra à l'étudiant à représenter et à lire les plans.

Connaissances préalables recommandées : Dessin Technique..

Contenu de la matière :

1. PRESENTATION DU LOGICIEL CHOISIS (4 semaines)

(SolidWorks, Autocad, Catia, Inventor, etc.)

1.1 Introduction et historique du DAO;

1.2 Configuration du logiciel choisis (interface, barre de raccourcis, options, etc.);

1.3 Éléments de référence du logiciel (aides du logiciel, tutoriels, etc.);

1.4 Sauvegarde des fichiers (fichier de pièce, fichier d'assemblage, fichier de mise en plan, procédure de sauvegarde pour une remise à l'enseignant);

1.5 Communication et interdépendance entre les fichiers.

2. NOTION D'ESQUISSES (3 semaines)

2.1 Les outils d'esquisses (point, segment de droite, arc, cercle, ellipse, polygone, etc.);

2.2 Relations d'esquisses (horizontale, verticale, égale, parallèle, collinaire, fixe, etc.);

2.3 Cotation des esquisses et contraintes géométrique.

3. MODELISATION 3D (3 semaines)

3.1 Notions de plans (plan de face, plan de droite et plan de dessus);

3.2 Fonctions de bases (extrusion, enlèvement de matière, révolution):

3.4 Fonctions d'affichage (zoom, vues multiples, fenêtres multiples etc.):

3.5 Les outils de modifications (Effacer, Décaler, Copier, Miroir, Ajuster, Prolonger, Déplacer):

3.6 Réalisation d'une vue en coupe du modèle.

4. MISE EN PLAN DU MODEL 3D (3 semaines)

4.1 Édition du plan et du cartouche:

4.2 Choix des vues et mise en plan:

4.3 Habillages et Propriétés objets (Les hachures, la cotation, le texte, les tableaux, etc...)

5. ASSEMBLAGES (2 semaines)

5.1 Contraintes d'assemblage (parallèle, coïncidence, coaxiale, fixe, etc.):

5.2 Réalisation de dessins d'assemblage:

5.3 Mise en plan d'assemblage et nomenclature des pièces:

1. Vue éclatée.

Mode d'évaluation :

Contrôle continu : 100%.

Références:

- Solidworks bible 2013 Matt Lombard, Edition Wiley,
- Dessin technique, Saint-Laurent, GIESECKE, Frederick E. Éditions du renouveau pédagogique Inc., 1982.
- Exercices de dessins de pièces et d'assemblages mécaniques avec le logiciel SolidWorks, [Jean-Louis Berthéol](#), [François Mendes](#),
- La CAO accessible à tous avec SolidWorks : de la création à la réalisation tome1 [Pascal Rétif](#),
- Guide du dessinateur industriel, Chevalier A, Edition Hachette Technique,

Semestre: 4

Unité d'enseignement: UEM 2.2

Matière 1: TP MDC (Mécanique des sols) et MDC (Matériaux de Construction)

VHS: 45h00 (TP: 3h00)

Crédits: 3

Coefficient: 2

MDC (Mécanique des sols)

Objectifs de l'enseignement :

L'étudiant sera en mesure de caractériser les paramètres physiques des sols, de les classer à partir des essais d'identification in-situ et de laboratoire et de maîtriser leur compactage.

Connaissances préalables recommandées :

Cours de mécanique des sols.

Contenu de la matière :

- Mesure des caractéristiques pondérales (masse volumique – teneur en eau)
- Mesure des paramètres de consistance (limites d'Atterberg)
- Analyse granulométrique (par tamisage et sédimentométrie)
- Mesure des caractéristiques de compactage et de portance (essais Proctor et CBR)
- Mesure de la densité in-situ (essai au densitomètre à membrane)

Mode d'évaluation :

Contrôle continu : 100%.

Références bibliographiques:

1. Costet et Sanglerat, "Cours pratiques de mécanique des sols", Dunod – Paris.
2. Caquot et Kerisel, "Traité de mécanique des sols", Gauthier, Villars – Paris.

MDC (Matériaux de Construction)

Objectifs de l'enseignement :

L'étudiant sera en mesure de caractériser les paramètres physico-mécaniques des matériaux de construction.

Connaissances préalables recommandées :

Cours de matériaux de construction.

Contenu de la matière :

TP1 : Masses volumiques du ciment, sable et gravier

TP2 : Analyse granulométrique du sable et du gravier

TP3 : Teneur en eau et foisonnement du sable

TP4 : Porosité du sable et gravier

TP5 : Coefficient volumétrique du gravier

TP6 : Equivalent de sable

TP7 : Essai de consistance et de prise du ciment

Mode d'évaluation :

Contrôle continu : 100%.

Semestre: 4

Unité d'enseignement: UEM 2.2

Matière 5: TP MDF et RDM

VHS: 15h00 (TP : 1h00)

Crédits: 1

Coefficient: 1

Objectifs de l'enseignement :

Mettre en application les différentes notions étudiées dans les matières « Mécanique des fluides » enseigné en semestre 3 et la matière « Résistance des matériaux » du semestre en cours.

Connaissances préalables recommandées :

Partie I : Mécanique des fluides

Partie II : Résistance des matériaux.

Contenu de la matière :

Partie I : Travaux pratiques : Mécanique des fluides

TP N°1 : Mesure de la masse volumique et de la densité des liquides

TP N°2 : Mesure de la viscosité des liquides

TP N°3 : Mesure de la pression des liquides et calibrage d'un manomètre

TP N°4 : Mesure de force hydrostatique et détermination du centre de poussée

TP N°5 : Mesure de débit des liquides

Partie II : Travaux pratiques : Résistance des matériaux

TP N°1. Essais de traction – compression simple

TP N°2. Essai de torsion

TP N°3. Essai de flexion simple

TP N°4. Essai de résilience

TP N°5. Essai de dureté

Mode d'évaluation :

Contrôle continu : 100%.

Semestre: 4**Unité d'enseignement: UET 2.2****Matière 1: TIC (Techniques de l'information et de la communication)****VHS: 45h00 (Cours: 1h30 & Atelier : 1h30)****Crédits: 2****Coefficient: 2****Objectifs de l'enseignement:**

Ce cours a pour objectif de développer chez les étudiants les compétences transversales nécessaires à la communication des savoirs scientifiques. Il vise à maîtriser la recherche documentaire et l'usage des outils numériques (TIC) pour collecter et organiser l'information, à rédiger des documents scientifiques clairs et bien structurés (introduction, méthodologie, résultats, discussion selon le schéma IMRaD), à réaliser des présentations orales convaincantes et adaptées à l'auditoire, et à respecter les règles d'éthique et d'intégrité (notamment l'intégrité intellectuelle lors de la citation des sources). Le cours insiste sur la clarté et la concision du style scientifique – la rédaction doit être « précise, claire, concise » – ainsi que sur la déontologie des communications (éviter le plagiat, citer correctement les sources, etc.).

Prérequis :

Les étudiants doivent disposer d'un niveau bac scientifique ou équivalent, avec une bonne maîtrise du français écrit et oral. Des connaissances de base en informatique sont recommandées (traitement de texte, navigation Internet, messagerie).

Contenu de la matière:**Chapitre 1 : Introduction à la communication scientifique 1 semaines**

Présentation du cours, enjeux de la communication scientifique (écrite et orale), exemples de supports (articles, rapports, exposés). Sensibilisation à l'importance de l'intégrité et de l'éthique dans le travail universitaire.

Chapitre 2 : Recherche documentaire et TIC 1 semaines

Initiation à la recherche d'information en ligne : moteurs de recherche, bases de données universitaires (Google Scholar, Persee, bibliothèques numériques). Utilisation des opérateurs booléens (ET, OU, SAUF) pour affiner les recherches. Présentation des compétences numériques de base (traitement de texte, tableurs, logiciels de présentation).

Chapitre 3 : Référencement et bibliographie 1 semaines

Principes de la citation et normes bibliographiques (formats APA, IEEE, autres). Règles anti-plagiat : comment citer et paraphraser correctement. Importance de noter scrupuleusement tous les éléments bibliographiques. Introduction à un logiciel de gestion de références (Zotero, Mendeley).

Chapitre 4 : Structure d'un document scientifique 1 semaines

Présentation de la structure standard d'un article ou rapport (schéma IMRaD) : rôle de chaque partie (introduction, méthodologie, résultats, discussion, conclusion). Importance d'un titre clair et informatif. Discussion sur la logique générale du document (problématique, hypothèses).

Chapitre 5 : Rédaction du document scientifique 3 semaines**Rédaction de l'introduction et du résumé (abstract) :**

Comment rédiger une introduction efficace : présentation du contexte, formulation de la question de recherche et des objectifs. Écrire un résumé (abstract) informatif : structure (contexte, objectif, méthodes, résultats, conclusion) et mots clés. Techniques pour accrocher le lecteur dès le départ.

Rédaction de la méthodologie et des résultats :

Conseils de rédaction pour la section méthodologie (description précise des procédures, matériel, conditions) et résultats (présentation claire des données, utilisation de tableaux/figures). Distinction entre faits (résultats) et interprétation (discussion). Règles de clarté : phrases simples, voix active/précision des verbes.

Discussion, conclusion et style :

Rédiger la discussion (mettre les résultats en perspective, comparer à d'autres travaux) et formuler une conclusion concise. Règles de style en rédaction scientifique : clarté, concision et précision du langage, gestion de la cohérence et de la cohésion (connecteurs logiques). Erreurs fréquentes à éviter.

Chapitre 6 : Introduction à l'exposé oral et Techniques de prise de parole**2 semaines**

Méthodologie de la présentation orale : préparer un plan (introduction, développement, conclusion), définir son objectif et connaître son auditoire. Importance d'une introduction engageante (accroche), d'une conclusion récapitulative.

Techniques de prise de parole :

Techniques corporelles et vocales pour capter l'attention : posture, gestuelle, regard, variations de ton et de rythme. Gestion du stress et du trac. Bonnes pratiques : ne pas lire ses notes mot à mot, n'emporter que des mots-clés pour éviter de « dormir » l'auditoire. Usage de supports (papier, diapos).

Chapitre 7 : Supports visuels et TIC pour l'exposé**1 semaines**

Utilisation des outils informatiques (PowerPoint, Beamer...) pour créer des diapositives. Principes de base : diapositives lisibles et épurées (KISS), usage de schémas/images pertinents, police et couleurs adaptées. Ne pas surcharger les slides. Démonstration de logiciels de capture d'écran ou de montage pour la recherche de contenu scientifique (Zotero, bases de données, Google Drive).

Chapitre 8 : Expression écrite professionnelle**1 semaines**

Techniques de communication écrite hors article : rédaction d'emails académiques (objets clairs, formules de politesse), compte-rendus de réunion, synthèses de projet. Notions de style formel (objectivité, impersonnalité). Orthographe et grammaire – revue des erreurs fréquentes (accords, conjugaison, confusions de mots).

Chapitre 9 : Communication interpersonnelle et écoute**1 semaines**

Dynamiques de communication en groupe : écoute active, argumentation, reformulation. Rôle de l'oral dans le travail en équipe. Techniques pour présenter et défendre ses idées dans un débat ou un petit groupe.

Chapitre 10 : Éthique et intégrité académique**1 semaines**

Principes d'éthique universitaire : intégrité, honnêteté intellectuelle, respect des résultats et des personnes. Exemples de manquements (plagiat, fabrication de données, usurpation d'auteurs). Présentation des chartes et réglementations universitaires nationales (obligations et sanctions). Insister sur l'importance de l'« intégrité intellectuelle » dans la recherche.

Chapitre 11 : Normes et usages scientifiques**1 semaines**

Récapitulation des normes internationales de publication (revue à comité de lecture, factor d'impact, peer-review). Formats standards (APA, etc.) vus plus tôt. Règles de présentation des examens et rapports (marges, police, pagination). Introduction à la rédaction d'un mini-projet ou rapport de stage.

Ateliers :

Atelier : Exercice de prise de notes lors d'une courte vidéo ou d'un texte scientifique ; mise en commun des techniques efficaces de prise de notes (écoute active, mots-clés, organisation).

ATL 2 : Atelier de recherche bibliographique : trouver 5 références pertinentes sur un thème donné, les télécharger ou en extraire les résumés; évaluation critique de la fiabilité des sources (évaluateur, date, contenu).

ATL 3 : Exercice de citation : repérer et formater les références dans un texte donné. Création d'une bibliographie selon un style donné.

ATL 4 : Rédaction d'un plan détaillé (IMRaD) pour un sujet de recherche donné (par exemple, un problème scientifique simple), en identifiant les idées-clés de chaque section.

ATL 5 :

- Rédaction d'un résumé de 150-200 mots à partir d'un article scientifique ou d'un court exposé fourni. Exercices de reformulation d'arguments pour l'introduction.
- Exercice de rédaction : décrire brièvement une méthode ou expérience simple sur la base d'un protocole donné. Création de tableaux ou graphiques à partir de données simulées.
- Atelier de révision : à partir d'un paragraphe scientifique volontairement confus, retravailler la formulation pour la rendre plus claire et concise. Correction de phrases longues ou alambiquées.

ATL : 6

- Exercice de préparation d'exposé : chaque étudiant prépare en quelques minutes un mini plan oral sur un sujet simple, puis le présente brièvement. Feedback sur l'argumentation et la structure.
- Courtes présentations orales individuelles sur un thème familier, avec enregistrement vidéo optionnel. Auto-évaluation et retours du groupe sur la voix et la gestuelle.

ATL 7 : Réalisation d'un court diaporama (3–5 diapositives) sur un sujet scientifique simple. Échanges sur l'efficacité visuelle.

ATL 8 : Rédaction d'un e-mail professionnel à un professeur ou à un encadrant (demande d'information, dépôt de projet). Correction collaborative d'un texte pour éliminer les fautes courantes.

ATL 9 : Jeu de rôle : débat structuré sur un sujet scientifique (avec prise de tour de parole), ou feedback pair-à-pair sur un mini-exposé.

ATL 10 : Mise en forme sous Word ou LaTeX d'un document type (page de garde, sommaire, chapitres, bibliographie).

Mode d'évaluation : examen 100%

Références bibliographiques :

1. D. Lindsay & P. Poindron (2011), Guide de rédaction scientifique : L'hypothèse, clé de voûte de l'article scientifique, Éditions Quae, Versailles.
2. J.E. Harmon & A.G. Gross (2010), The Craft of Scientific Communication, University of Chicago Press.
3. Ministère de l'Enseignement Supérieur et de la Recherche Scientifique (Algérie), Charte d'éthique et de déontologie universitaires, 2010 (voir notamment l'accent sur l'intégrité académique), <https://www.mesrs.dz/index.php/fr/ethique-et-deontologie/charte-ethique-et-deontologie/>.
4. Baril, D (2008), Techniques de l'expression écrite et orale, Sirey .
5. Jean-Denis Commeignes (2013), 12 méthodes de communications écrites et orale – 4ème édition, Michelle Fayet et Dunod.
6. Cardon, D. (2019). *Culture numérique*, Paris, Presses de Sciences Po
7. Frédéric Wauters (2023). *Rédiger efficacement à l'ère du digital Techniques de communication écrite*, 2e édition - ISBN 978-2-8073-3772-5.
8. Chartier, M. (2013). *Le guide du référencement web*. First.
9. Duarte, N. (2019). *DataStory: Explain Data and Inspire Action Through Story* Story Paperback. Ideapress Publishing. ISBN-10 : 1940858984
10. Levan, S. K. (2000). *Le projet Workflow Concepts et outils au service des organisations*. Eyrolles.
11. Anderson, C. (2016). *TED Talks: The Official TED Guide to Public Speaking* (1st edition). Houghton Mifflin Harcourt.
12. Reynolds, G. (2009). *Présentation Zen : Pour des présentations plus simples, claires et percutantes* . Pearson.
13. Thierry , L. (2014). *Introduction à la communication* - 2ème. Dunod.
14. Serres, A. (2021). *Dans le labyrinthe : Évaluer l'information sur internet*. C&F Éditions.

Semestre: 5

Unité d'enseignement: UEF 3.1.1

Matière 1: Résistance des Matériaux 2

VHS: 45h00 (Cours: 1h30, TD: 1h30)

Crédits: 4

Coefficient: 2

Objectifs de l'enseignement:

Cette matière constitue une suite à la Résistance de matériaux enseignée en quatrième semestre, on abordera les sollicitations composées, les méthodes énergétiques et les systèmes hyperstatiques.

Connaissances préalables recommandées:

RDM 1, science des matériaux, Mathématique.

Contenu de la matière :

Chapitre 1 : Flexion plane des poutres symétriques – rappel (2 semaines)

- Rappel moment fléchissant – effort tranchant.
- Contraintes normales en flexion simple
- Contraintes tangentielles en flexion simple

Chapitre 2 : Déplacement des poutres symétriques en flexion plane (2 semaines)

- Déplacement des poutres de section constantes
- Méthode des paramètres initiaux
- Méthodes moments des aires
- Méthode de superposition

Chapitre 3 : Théorèmes généraux des systèmes élastiques (Applications) (3 semaines)

- Energie de déformation élastique en traction
- Energie de déformation élastique en torsion
- Energie de déformation élastique en cisaillement
- Energie de déformation élastique en flexion
- Expression générale de l'énergie de déformation élastique
- Théorème de Castigliano
- Méthode de la force fictive généralisée

Chapitre 4 : sollicitations composées (3semaines)

- Généralités
- Flexion déviée (généralités, contraintes, déformations)
- Flexion composée
- Flexion –torsion

Chapitre 5 :Résolution des systèmes hyperstatiques (4 semaines)

- Généralités (systèmes de barres, nœuds, articulations, cadres, portiques etc...)
- Méthode des paramètres initiaux
- Méthode de superposition des effets de forces
- Méthode des équations des 3 moments

- Méthode des forces

Chapitre 6 : Exemples de dimensionnement -Applications (1 semaine)

Mode d'évaluation : Contrôle continu : 40% ; Examen : 60 %.

Références bibliographiques:

1. A. Giet ; L. Geminard. *Résistance des matériaux*, Editions Dunod 1986, Paris.
 2. S. P. Timoshenko. *Résistance des matériaux*, Editions Dunod ; Paris.
 3. M. Albiges, ; A Coin .*Résistance des matériaux*, Editions Eyrolles 1986 ; Paris.
 4. Jean-Claude Doubrère. *Résistance des matériaux*, Editions Eyrolles 2013
 5. YoudeXiong. *Exercices résolus de résistance des matériaux*, Editions Eyrolles, 2014.
- Claude Chèze. *Résistance des matériaux - Dimensionnement des structures, Sollicitations simples et composées, flambage, énergie interne, systèmes hyperstatiques*, Ellipses, 2012.

Semestre: 5
Unité d'enseignement: UEF 3.1.1
Matière 2: Béton Armé 1
VHS: 45h00 (Cours: 1h30, TD: 1h30)
Crédits: 4
Coefficient: 2

Objectifs de l'enseignement:

Enseigner les caractéristiques physiques et mécaniques du béton armé. Apprendre le dimensionnement des sections soumises à des sollicitations simples (traction, compression et flexion simple) selon les règles BAEL, CBA93.

Connaissances préalables recommandées:

Résistance des matériaux 1, Matériaux de constructions.

Contenu de la matière:

Chapitre 1. Formulation et propriétés mécaniques du béton armé	(2 Semaines)
Définition et généralités, Constituants du béton armé, Propriétés mécaniques.	
Chapitre 2. Prescriptions réglementaires	(3 Semaines)
Règle des pivots, Etats limites, Combinaisons d'actions, Condition de non fragilité	
Chapitre 3. Adhérence et ancrage	(3 Semaines)
Contrainte d'adhérence, Ancrage d'une barre isolée droite, Ancrage par courbure, Recouvrement	
Chapitre 4. Compression simple	(4 Semaines)
Etat limite ultime de résistance, état limite de service	
Chapitre 5. Traction simple	(3 Semaines)
Etat limite ultime de résistance, état limite de service	

Mode d'évaluation:

Contrôle Continu: 40%; Examen: 60%.

Références bibliographiques:

1. D.T.R-B.C.2-41, "Règles de conception et de calcul des structures en béton armé", (CBA 93).
2. Jean- Pierre Mougouin, "Cours de béton armé", B.A.E.L. 91", BERTI Edition.
3. Jean Perchat et Jean Roux, "Maitrise du B.A.E.L. 91 et des D.T.U associés", EYROLLES.
4. Jean Perchat et Jean Roux, "Pratique du B.A.E.L. 91 (Cours avec exercices corrigés)", EYROLLES.
5. Pierre Charon, " Exercice de béton armé selon les règles B.A.E.L. 83", EYROLLES, 2ème édition.
6. Jean-Marie Paillé, " Calcul des structures en béton Guide d'application", Eyrolles, 2013.

Semestre: 5

Unité d'enseignement: UEF 3.1.1

Matière 3: Charpente Métallique

VHS: 45h00 (Cours: 1h30, TD: 1h30)

Crédits: 4

Coefficient: 2

Objectifs de l'enseignement:

À l'issue de l'enseignement de cette matière, les connaissances acquises doivent permettre à l'étudiant de comprendre les bases de calcul des éléments métalliques et des connaissances sur les réglementations en vigueur (EC3 et CCM97) et d'avoir des connaissances générales sur la philosophie de dimensionnement et le fonctionnement des assemblages.

Connaissances préalables recommandées:

Mathématiques appliquées, mécanique rationnelle, Résistance des matériaux 1.

Contenu de la matière :

Chapitre 1. Généralités

(1 Semaine)

Acier dans la construction, Matériaux Acier, Propriétés mécaniques des aciers.

Chapitre 2. Notions de base et de sécurité

(3 Semaines)

Notions de sécurité, Valeurs caractéristiques des actions, Démarches techniques dans le calcul en CM, Réglementation (CCM97 et Eurocode3), Principe de vérification de la sécurité, Sollicitations et Combinaisons d'actions (EC3 et CCM97).

Chapitre 3. Assemblages

(4 Semaines)

Généralités sur les liaisons, Moyens d'assemblage (Rivets, boulons, soudure), Aspects technologiques et Principe de fonctionnement

Chapitre 4. Calcul des pièces sollicitées en traction simple

(3 Semaines)

Utilisation des pièces tendues, Comportement des pièces tendues, Calcul de l'aire de la section nette, Vérification des pièces tendues à l'ELU, Prise en compte des effets des excentricités d'assemblage dans le calcul des pièces tendues.

Chapitre 5. Calcul des pièces fléchies

(4 Semaines)

Utilisation des pièces fléchies, Calcul élastique de la résistance vis-à-vis des moments de flexion, Introduction sur le calcul plastique des sections, Résistance vis-à-vis de l'effort tranchant, Vérifications des pièces fléchies à l'ELU (moments de flexion, efforts tranchants, efforts combinés), Vérifications des pièces fléchies à l'ELS (Calcul des flèches).

Mode d'évaluation :

Contrôle continu: 40 % ; Examen: 60 %.

Références bibliographiques:

1. J. MOREL, "Calcul des Structures Métalliques selon l'EUROCODE 3".
2. "Règles de conception des structures en acier CCM97", édition CGS, Alger 1999
3. "Eurocode 3 version", 2008
4. J. BROZZETTI, M.A. HIRT, R. BEZ, "Construction Métallique, Exemples Numériques adaptés aux Eurocodes", Presses Polytechniques et Universitaires Romandes.
5. S.P. TIMOSHENKO, "Théorie de la Stabilité Élastique", DUNOD.

Semestre: 5

Unité d'enseignement: UEF 3.1.2

Matière 1: Mécanique des Sols 2

VHS: 45h00 (Cours: 1h30, TD: 1h30)

Crédits: 4

Coefficient: 2

Objectifs de l'enseignement:

L'objectif de cet enseignement est de permettre à l'étudiant de compléter les connaissances acquises dans la matière de la mécanique des sols¹ en S4. L'étudiant recevra un enseignement sur le calcul des contraintes dans les sols et le calcul des tassements et la consolidation des sols. Il recevra, également des connaissances sur le comportement des sols sous cisaillement ainsi que sur les méthodes de reconnaissance des sols.

Connaissances préalables recommandées:

Mécanique des sols 1, Résistance des matériaux¹.

Contenu de la matière:

Chapitre 1. Contraintes et déformations

(3 Semaines)

Introduction à la mécanique des milieux continus, Contraintes principales, Distribution des contraintes en fonction de l'orientation des facettes autour d'un point, Cercle de Mohr, Notion de la contrainte effective (Principe de Terzaghi), Contraintes géostatiques dans un sol.

Chapitre 2. Tassement et Consolidation des sols

(5 Semaines)

Détermination des contraintes dues à une surcharge, Théorie de Boussinesq (Charge ponctuelle et répartie), Amplitude des tassements : Tassement instantané, tassement primaire et tassement secondaire, Compressibilité des sols : Caractéristiques de la courbe de compressibilité, Détermination de la courbe de compressibilité à partir d'essais au laboratoire, Théorie de consolidation unidimensionnelle de Terzaghi.

Chapitre 3. Résistance au cisaillement des sols

(4 Semaines)

Notions sur la plasticité des sols, Courbe intrinsèque, Essais de cisaillement au laboratoire : Essai à la boîte de Casagrande et essai triaxial (Détermination de la cohésion et de l'angle de frottement interne d'un sol), Comportement drainé et non drainé : distinction entre sols grenus et sols fins.

Chapitre 4. Reconnaissance et exploration des sols

(3 Semaines)

Importance d'une campagne de reconnaissance dans un projet de génie civil, Organigramme général d'une étude géotechnique, Reconnaissance géophysique; Reconnaissance géotechnique., Outils et techniques de prélèvement.

Mode d'évaluation:

Contrôle continu: 40%; Examen: 60%.

Références bibliographiques:

1. COSTET J. ET SANGLERAT G, "Cours pratique de mécanique des sols", Dunod, 1981.
2. AMAR S., MAGNAN J.P , « Essais de mécanique des sols en laboratoire et en place », Aide-mémoire, 1980,
3. FILLIAT G, "La pratique des sols et des fondations", Editions du Moniteur. 1981
4. SCHLOSSER F, « Éléments de mécanique des sols, Presses de l'Ecole Nationale des Ponts et Chaussées », 1988.
5. J. COLLAS et M. HAVARD, "Guide de géotechnique: Lexique et Essais", Editions Eyrolles, 1983.

Semestre: 5**Unité d'enseignement: UEF 3.1.2****Matière 2: Matériaux de Construction 2****VHS: 22h30 (Cours: 1h30)****Crédits: 2****Coefficient: 1****Objectifs de l'enseignement:**

L'objectif est de permettre à l'étudiant d'enchaîner avec la matière enseignée en S4 notamment sur des composants des bétons et leurs comportements à l'état frais (ouvrabilité) et à l'état durci (les résistances mécaniques) sans oublier de décrire les différents types de bétons existants en se basant sur des textes normatifs actuels. Aussi, l'étudiant connaîtra les processus d'élaboration des différents matériaux, de la matière première jusqu'au produit fini.

Connaissances préalables recommandées:

Durant le S4 l'étudiant aura acquis des connaissances préliminaires et de base sur les caractéristiques physiques et mécaniques des liants et des granulats. L'étudiant sera en mesure de différencier entre les types de mortiers.

Contenu de la matière:**Chapitre 1. Les bétons****(7 Semaines)**

Définition et classification, Caractéristiques physiques et/ou mécaniques, Additions, Adjuvants, Formulation des bétons, Essais sur béton frais, Essais sur bétons durcis, Notions sur les nouveaux bétons et leurs applications.

Chapitre 2. Produits céramiques**(4 Semaines)**

Généralités, Classification des produits Céramiques, Matière premières, Fabrication des produits céramiques (Briques, tuiles, Carreaux de revêtement des murs et des sols, Céramique sanitaires, etc.).

Chapitre 3. Métaux ferreux et non ferreux**(2 Semaines)**

Généralités, Propriétés des métaux (Physiques, chimiques et mécaniques), Classification des aciers selon compositions, Protection des métaux ferreux contre la corrosion.

Chapitre 4. Le verre**(2 Semaines)**

Élaboration, Procédé de fabrication, Propriétés et utilisations.

Mode d'évaluation :

Examen: 100%.

Références bibliographiques:

1. Matériaux Volume 1, "Propriétés, applications et conception : cours et exercices : Licence 3, master, écoles d'ingénieurs", Edition, Dunod, 2013.
2. "Adjuvants du béton", Afnor, 2012.
3. "Granulats, sols, ciments et bétons: caractérisation des matériaux de génie civil par les essais de laboratoire : Ecoles d'ingénieurs", Castilla, 2009.
4. G. Dreux, "Le nouveau guide du béton". Editions Eyrolles.
5. "Ciments et bétons actuels", CIIC, Paris, 1987.

Semestre: 5

Unité d'enseignement: UEM 3.1

Matière 1: Topographie

VHS: 22h30 (Cours : 1h30, TP: 1h30)

Crédits: 3

Coefficient: 2

Objectifs de l'enseignement :

L'étudiant sera en mesure de connaître les bases de la topographie lui permettant réaliser et contrôler ultérieurement l'implantation d'une construction, nivellement, mesure des angles et coordonnées, le tracer des plans topographiques

l'étudiant doit être capable de réaliser et contrôler une implantation d'un ouvrage ou des parties d'ouvrage sur le terrain.

les travaux pratiques permettront à l'étudiant de mettre en pratique les connaissances théoriques acquises L'étudiant aura donc l'occasion d'effectuer toutes les mesures, calculs et report connus dans la matière de topographie.

Connaissances préalables recommandées :

Mathématiques ; Physique 1 ; Dessin technique

Contenu de la matière :

Chapitre 1. Généralités (1 semaine)

La topographie dans l'acte de construire, Les différents appareils de mesure topographique, Les échelles (les plans, les cartes), Les fautes et les erreurs

Chapitre 2. Mesure de distances (1 semaine)

Mesure directe des distances, Méthodes d'alignement et précisions, Pratique de mesurage, Mesures indirects de distance

Chapitre 3. Mesure des Angles (1 semaine)

Principe de fonctionnement d'un théodolite, Mise en station d'un théodolite (Réglage, Lecture), Lecture d'angles horizontaux, Lecture d'angles verticaux.

Chapitre 4. Détermination des surfaces (1 semaine)

Calcul de la surface d'un polygone, Détermination des surfaces des contours représentés sur le plan, Planimètre et mesure des surfaces.

Chapitre 5. Nivellement direct et Indirect (1 semaine)

Nivellement Direct, Nivellement Indirect.

Chapitre 6. Polygonation (2 Semaines)

Les différents types de cheminement polygonal, Polygonale rattachée, Calculs polygonal, Report

Chapitre 7. Tachéométrie (3 Semaines)

Définitions, Emploi de la méthode tachéométrique, Préparation du travail: Sa destination, Document de base; Reconnaissance des lieux: Canevas, Croquis de terrain; Travaux de terrain: Composition d'une brigade, Les mesures sur terrains; Travaux de bureau: Calculs, Report

Chapitre 8. Levé par abscisse et ordonnée et quasi-ordonnée (1 Semaines)

Définitions, Méthode de levé, Calculs.

Chapitre 9. Levé oblique latéral (1 Semaines)

Définitions, Méthode de levé, Calculs.

Chapitre 10. Implantation (3 Semaines)

Définitions, Implantation d'alignements droits, Implantation de courbes (Raccordements circulaires), Implantation de Bâtiments.

Travaux Pratiques

TP.1: Mesure des angles et des distances, Angles: horizontaux et verticaux; Distances: Méthode directe, Méthode indirecte.

TP.2: Polygonation

Reconnaissance des lieux, Choix des stations, Croquis de repérage, Mesures (Angles et distances), Calculs et report

TP.3: Tachéométrie

Etablissement du croquis de terrain, Levé de détails par rayonnement, Calculs et report

TP.4: Levé par abscisse et ordonnée et quasi-ordonnée

Choix des lignes d'opération, Mesures, Calculs et report

TP.5: Mesures par obliques latérales

Etablissement du croquis de terrain, Levé de détails par rayonnement, Calculs et report

TP.6: Implantation

Implantation d'alignements: Calculs préalable (Bureau), Implantation sur terrain,

Implantation d'un virage, Calculs préalable (Bureau), Implantation sur terrain,

Implantation d'un bâtiment.

Mode d'évaluation:

Contrôle continu: 40%; Examen: 60%.

Références bibliographiques:

1. L. Lapointe, G. Meyer, "Topographie appliquée aux travaux publics, bâtiment et levés urbains", Eyrolles, Paris, 1986.
2. R. D'Hollander, "Topographie générales, tome 1 et 2", Eyrolles, Paris, 1970.
3. M. Brabant, "Maîtriser la topographie", Eyrolles, Paris, 2003.
4. Antoine, P., Fabre, D., Topographie et topométrie modernes (Tome 1 et 2) – Serge Milles et Jean Lagofun, 1999.
5. Bouquillard, Cours De Topographie BepTech.geo T1, 2006
6. Dubois, F. et Dupont, G. (1998) précis de topographie, Principes et méthodes, Editions Eyrolles Paris
7. Herman, T. (1997a) Paramètres pour l'ellipsoïde. Edition Hermès, Paris
8. Herman, T. (1997b) Paramètres pour la sphère. Edition Dujardin, Toulouse
9. Meica (1997), Niveaux numériques, MicaGeosystems, Paris
10. Tchén, M. (1976) Topographie appliquée, Cours à l'école Nationale Supérieure des Arts et Industries de Strasbourg, Spécialité Topographie.

Semestre: 5

Unité d'enseignement: UEM 3.1

Matière 2: TP Mécanique des sols 2

VHS: 22h30 (TP: 1h30)

Crédits: 2

Coefficient: 1

Objectifs de l'enseignement:

L'étudiant aura l'occasion d'effectuer des essais pratiques en laboratoire qui sont en relation avec les connaissances acquises dans le cours de MDS2.

Connaissances préalables recommandées:

MDS1 et MDS2.

Contenu de la matière:

TP N.1: Perméabilité des sols

Perméamètres à charge constante et à charge variable.

TP N.2: Essai de compressibilité à l'œdomètre

TP N.3: Essai de cisaillement direct à la boîte de Cas grande

Mode d'évaluation:

Contrôle continu: 100%.

Références bibliographiques:

1. J. Collas et M. havard, "Guide de géotechnique: Lexique et Essais", Editions Eyrolles, 1983.

Semestre: 5

Unité d'enseignement: UEM 3.1

Matière 3:TP Matériaux de Construction 2

VHS: 22h30 (TP: 1h30)

Crédits: 2

Coefficient: 1

Objectifs de l'enseignement :

Ces TP ont pour objectif principal de développer chez l'étudiant l'intérêt de connaître certaines propriétés spécifiques des matériaux en respectant les normes en vigueur et surtout faire connaissance avec un matériau clé dans le domaine du génie civil : le béton. Mettre l'étudiant en direct avec les techniques de laboratoire.

L'étudiant ayant acquis des notions de base en termes de TP sur les matériaux, il s'avère nécessaire d'approfondir ses connaissances par des essais plus spécifiques sur le béton.

Connaissances préalables recommandées :

Matériaux de construction, TP Matériaux de construction, Résistance des matériaux1.

Contenu de la matière :

TP. 1 : Détermination du module de finesse et du taux des fines du sable.

TP. 2 : Utilisation de la méthode de Dreux-Gorisse pour la détermination de la composition du béton.

TP.3 : confection et essais sur mortiers.

TP.4 : Essai d'ouvrabilité au cône d'Abrams.

TP.5 : Essai d'écrasement sur béton.

TP.6 :Essais non destructifs.

Mode d'évaluation :

Contrôle continu : 100%.

Références bibliographiques

1. G. Dreux, Le nouveau guide du béton, Editions Eyrolles.
2. F. Gorisse, Essais et contrôle des bétons, Editions Eyrolles.

Semestre: 5
Unité d'enseignement: UEM 3.1
Matière 4: Dessin du Bâtiment
VHS: 37h30 (TP: 2h30)
Crédits: 3
Coefficient 2

Objectifs de l'enseignement:

L'étudiant doit être capable de :

- Optimiser sa "culture" technologique (compréhension et communication des informations par le mode graphique,)
- Connaître le vocabulaire courant et les conventions de représentation graphique,
- Prendre en compte le lien conception / exécution (faisabilité).

Connaissances préalables recommandées:

Dessin Technique

Contenu de la matière:

Chapitre 1. Principes sur les dessins techniques (3 Semaines)

Convention du dessin technique (Traits, Hachures, Ecritures, Formats, Cartouche), Présentation des objets (Echelles, Projections orthogonales, Coupes, sections, Cotations, Perspectives).

Chapitre 2. Dessin des bâtiments (4 Semaines)

Terminologie et consistance des dessins d'architecture, Echelles usuelles, Dénomination des façades, Plans, Repérage des locaux, Coupes, Dessins d'exécution des ossatures métalliques et en béton armé, Représentation en plan des planchers et repérage de leurs éléments, Cotation du bâtiment, Représentation schématique et symbolique des portes, fenêtres et conduits dans les murs, Symboles divers, Mise en page et répartition des figures.

Chapitre 3. Règles et conventions particulières de présentation des dessins (5 Semaines)

Aménagement du terrain et reconnaissance du sol (Figuration conventionnelle des terrains, Légende lithologique des sols de fondation, Coupe géologique, Relevés de sondages de reconnaissance), Les maçonneries (Principe de représentation des différentes catégories de maçonnerie), Béton armé et béton précontraint (plans de coffrage et de ferrailage), Charpente métallique (Dessins d'ensemble, Assemblages)

Chapitre 4. Dessin d'ouvrages d'assainissement (3 Semaines)

Les ouvrages d'assainissement (Plans de réseaux, règles générales de présentation des réseaux).

Mode d'évaluation:

Contrôle continu: 100%.

Références bibliographiques:

1. G. Kienert et J. Pelletier, "Dessin technique de travaux publics et de bâtiment". Eyrolles.
2. Jean Pierre Gousset, "Techniques des dessins du bâtiment - Dessin technique et lecture de plan Principes et exercices", Editions Eyrolles, 2012.

Semestre: 5
Unité d'enseignement: UED 3.1
Matière 2:Hydraulique générale
VHS: 22h30 (Cours: 1h30)
Crédits: 1
Coefficient: 1

Objectifs de l'enseignement

Enseigner les bases fondamentales de l'hydraulique, les équations fondamentales de l'écoulement, l'évaluation de la perte de charge et l'initiation aux calculs des réseaux.

Connaissances préalables recommandées:

Mécanique des fluides

Contenu de la matière:

Chapitre 1. Hydrostatique (2 semaines)

- Caractéristique physique et propriétés des liquides
- Notion de pression
- Equation fondamentale de l'hydrostatique
- Pression en un point d'une paroi
- Forces de pressions sur les parois

Chapitre 2. Equations Fondamentales de l'Hydrodynamique (2 semaines)

- Lignes de courant, tube de courant.
- Equation de continuité
- Théorème de BERNOULLI
- Phénomène de VENTURI
- Tube de PITOT

Chapitre 3. Dynamique de liquides réels (3 semaines)

- Ecoulement des liquides
- Les pertes de charge
- Théorème de BERNOULLI généralisé
- Diagramme d'énergie

Chapitre 4. Les régimes d'écoulement dans les conduites, résistances hydrauliques (3 semaines)

- Régime laminaire – régime turbulent
- Nombre de Reynolds
- Calcul de pertes de charges application de l'Equation de MANNING

Chapitre 5. Ecoulement par les orifices (2 semaines)

- Ecoulement par les Orifice
- Ecoulement en charge constante
- Ecoulement en charge variable

Chapitre VI : Ecoulement à surface libre et déversoirs (3 semaines)

- Classification des écoulements
- Caractéristiques géométriques des écoulements
- Ecoulement par les déversoirs

Mode d'évaluation:

Examen: 100%.

Références bibliographiques

1. "Mécanique des fluides et hydraulique (cours et problèmes)" série Schaum.
2. Armando Lencastre, "Hydraulique générale", Edition: Eyrolles.
3. Michel Carlier, "Hydraulique générale et appliquée", Edition: Eyrolles.

Semestre: 5
Unité d'enseignement: UET 3.1
Matière :Techniques et règles de construction
VHS: 22h30 (Cours: 1h30)
Crédits: 1
Coefficient: 1

Objectifs de l'enseignement:

Cette matière est composée de deux parties. La première partie a pour objectif de présenter aux étudiants les aspects techniques et technologiques de l'opération de construction. La deuxième partie l'initiation des étudiants aux notions de bases des différents règlements appliqués dans la conception des constructions civiles et industrielles avec une application des règles de justification des structures en béton armé selon le RPA.

Connaissances préalables recommandées:

Les matières enseignées au semestre 4.

Contenu de la matière:

Chapitre 1. Techniques d'élaboration d'un projet. (1 Semaine)

Processus de réalisation d'un projet de construction, conception et dispositions préparatoires pour l'exécution des travaux, choix du site et implantation des ouvrages, investigations géotechniques.

Chapitre 2. Techniques de préparation du chantier (3 Semaines)

Préparation des travaux et techniques d'organisation des chantiers de bâtiment, piquetage et délimitation du chantier, terrassements et remblais, techniques de réalisation d'enlèvement des terres, fouilles de puits, pilonnage, reprise de terre végétale, tranchées et blindage, talutage

Chapitre 3. Techniques de réalisation ouvrages en béton armé (2 Semaines)

Techniques d'exécution des fondations superficielles et des fondations profondes. Techniques de coffrage et de ferrailage des structures de bâtiments.

Chapitre 4. Ouvrages métalliques et mixtes (2 Semaines)

Soudage et boulonnage, Assemblages des structures métalliques dans le bâtiment et halls industriels.

Chapitre 5. Introduction aux différents règlements (2 Semaines)

Généralités et Nécessité de la réglementation, Introduction aux différents normes de construction, normes BAEL et Eurocodes.

Chapitre 6. Les règles parasismiques RPA 99 version 2003 (1 Semaines)

(Règles générales de conception zones sismiques, critères de classification des ouvrages).

Chapitre 7. Justification des structures en béton armé (2 Semaines)

(Combinaisons d'actions, Justification vis-à-vis de la résistance, de l'équilibre d'ensemble, et de la stabilité des fondations, Définition et justification des joints).

Chapitre 8. Spécification des éléments de structure (2 Semaines)

Spécifications pour les éléments principaux (poteaux, poutres, planchers, dalles, Murs et voiles).
 Spécifications pour les éléments secondaires, Spécifications concernant les matériaux.

Mode d'évaluation:

Examen:100%.

Références bibliographiques:

1. J. MATHIVAT et C. BOITEAU, "Procédés généraux de construction Tome 1 : Coffrage et bétonnage", ENPC, Eyrolles.
2. J. MATHIVAT et FENOUX, "Procédés généraux de construction Tome 2 : Fondation et ouvrages d'art", ENPC, Eyrolles.
3. J. MATHIVAT et J. F. BOUGARD, "Procédés généraux de construction Tome 3 : Travaux Souterrains", ENPC, Eyrolles.
4. Règles parasismiques Algériennes RPA 99 version 2003. DTR -BC-2.48.

Semestre: 6

Unité d'enseignement: UEF 3.2.1

Matière 1: Calcul des Structures

VHS: 45h00 (Cours: 1h30, TD: 1h30)

Crédits: 4

Coefficient: 2

Objectifs de l'enseignement :

Ce cours doit permettre aux étudiants d'approfondir leurs connaissances en résistance des matériaux et d'acquérir les méthodes de résolution des systèmes et des structures bidimensionnelles hyperstatiques.

Connaissances préalables recommandées :

Résistance des matériaux 1, Résistance des matériaux 2.

Contenu de la matière :

Chapitre 1. Systèmes en Treillis isostatiques (4 Semaines)

Généralités ; Calcul des efforts dans les barres ; Méthode analytique ; Méthode des nœuds ; Méthode des sections.

Chapitre 2. Portiques isostatiques (2 Semaines)

Généralités ; Calcul des efforts internes, tracé des diagrammes (N, T, M)

Chapitre 3 Lignes d'influence (3 Semaines)

Définition et Principe de la ligne d'influence, Principe de la charge mobile. Systèmes isostatiques : Effet d'une charge concentrée, Effet d'une charge uniforme, Ligne d'influence des réactions, Ligne d'influence d'un effort tranchant, Ligne d'influence d'un moment fléchissant.

Chapitre 4. Systèmes hyperstatiques (6 Semaines)

Généralités, Degré d'hyperstaticité, Méthode des forces, Application aux portiques hyperstatiques.

Mode d'évaluation:

Contrôle continu : 40 %; Examen : 60 %.

Références bibliographiques:

1. F. Beer, Mécanique à l'usage des ingénieurs – statique, McGraw-Hill, 1981.
2. G. Pissarenko et all, Aide-mémoire de résistance des matériaux.
3. I. Mirolioubov et coll, "Problèmes de résistance des matériaux", Editions de Moscou.
4. L. Aleinik& J. Durler, "Résistance des matériaux", Ed. Spes, Dunod.
5. M. Kerguignas&G. Caignaert, "Résistance des matériaux", Ed. Dunod Université.
6. P. Stepine, Résistance des matériaux, Editions MIR ; Moscou, 1986.
7. S. Timoshenko, Résistance des matériaux, Dunod, 1986.
8. William et Nash, Résistance des matériaux, cours et problème, série Schaum, 1983.
9. R. Soltani, Lignes d'influence des poutres et des arcs isostatiques, O.P.U, 2003.

Semestre: 6

Unité d'enseignement: UEF 3.2.1

Matière 2: Constructions Métalliques

VHS: 45h00 (Cours: 1h30, TD: 1h30)

Crédits: 4

Coefficient: 2

Objectifs de l'enseignement:

À l'issue de l'enseignement de cette matière, les connaissances acquises en charpente métallique (semestre 5) doivent permettre à l'étudiant de compléter ses connaissances générales sur les phénomènes d'instabilités élastiques des profils minces : aspects théorique et réglementaire.

Connaissances préalables recommandées:

Pour suivre cet enseignement, il est nécessaire d'avoir suivi les enseignements de la matière CM1 su S5 et d'avoir des notions sur la théorie de la stabilité élastique.

Contenu de la matière:

Chapitre 1. Phénomènes d'instabilités élastiques (2 Semaines)

Présentation de l'instabilité; différents types d'instabilité; réglementations.

Chapitre 2. Calcul des pièces sollicitées en compression simple (5 Semaines)

Utilisation des pièces comprimées, théorie du flambement, longueur de flambement, notions d'élançement et d'imperfection, vérification des pièces comprimées à l'ELU.

Chapitre 3. Calcul des pièces sollicitées en flambement composé (6 Semaines)

Aspects théoriques et réglementaires du flambement composé (EC3 et CCM97).

Chapitre 4. Déversement des pièces métalliques (2 Semaines)

Présentation du phénomène de déversement, Moment d'inertie de torsion des profilés ouverts, Rappels sur la torsion avec gauchissement (torsion non uniforme).

Mode d'évaluation :

Contrôle continu: 40 %; Examen : 60 %.

Références Bibliographiques:

1. Polycopié préparé par l'enseignant.
2. J. MOREL, "Calcul des Structures Métalliques selon l'EUROCODE 3".
3. P. BOURRIER; J. BROZZETTI, "Construction Métallique et Mixte Acier – Béton – Tomes 1 et 2", EYROLLES.
4. M.A. HIRT; R. BEZ, "Construction Métallique – Volumes 10 et 11" - Presses Polytechniques et Universitaires Romandes.
5. "Règles de conception des structures en acier", CCM97 édition CGS, Alger, 1999.
6. "Calcul pratique des structures métallique", Office des publications universitaires, Alger.
7. J. BROZZETTI; M.A. HIRT; R. BEZ, "Construction Métallique « Exemples Numériques adaptés aux Eurocodes", Presses Polytechniques et Universitaires Romandes.
8. S.P. TIMOSHENKO, "Théorie de la Stabilité Élastique", DUNOD.

Semestre: 6

Unité d'enseignement: UEF 3.2.2

Matière 1: Béton Armé 2

VHS: 67h30 (Cours: 3h00, TD: 1h30)

Crédits: 6

Coefficient: 3

Objectifs de l'enseignement:

Enseigner le dimensionnement des sections courantes (rectangulaires et en T) sous l'action des sollicitations simples et composées avec une prise en charge de l'action de l'effort tranchant et de la torsion.

Connaissances préalables recommandées:

Résistance des matériaux, Matériaux de construction, Béton armé 1.

Contenu de la matière:

Chapitre 1. Calcul de sections en béton armé soumises à la flexion simple (3 Semaines)

Section rectangulaire et section en T état limite ultime de résistance + état limite de service

Chapitre 2. Effort tranchant (3 Semaines)

Calcul des armatures transversales, Vérifications dans les zones d'application des efforts concentrés, Vérification de la résistance au poinçonnement, Vérifications dans les zones de jonction avec l'âme des poutres.

Chapitre 3. Calcul de sections en B.A soumises à la flexion composée (7 Semaines)

Calcul des sections aux états limites / section rectangulaires et sections en T, Flambage des poteaux comprimés.

Chapitre 4. Torsion (2 Semaines)

Aperçu général sur le phénomène de torsion et justification du béton et des armatures (sections creuses et pleines).

Mode d'évaluation :

Contrôle Continu : 40%; Examen: 60%.

Références bibliographiques:

1. D.T. R-B.C.2-41, "Règles de conception et de calcul des structures en béton armé".
2. Jean- Pierre Mougouin, "Cours de béton armé B.A.E.L. 91", BERTI Edition.
3. Jean Perchat et Jean Roux, "Maîtrise du B.A.E.L. 91 et des D.T.U associés", EYROLLES.
4. Jean Perchat et Jean Roux, "Pratique du B.A.E.L. 91 (Cours avec exercices corrigés)", EYROLLES
5. Pierre Charon, "Exercice de béton armé selon les règles B.A.E.L. 83", EYROLLES 2ème édition.

Semestre: 6

Unité d'enseignement: UEF 3.2.2

Matière 2: Fondations et Ouvrages Géotechniques

VHS: 45h00 (Cours: 1h30, TD: 1h30)

Crédits: 4

Coefficient: 2

Objectifs de l'enseignement:

Dans cette matière, l'étudiant aura l'occasion d'acquérir des connaissances sur les fondations et les ouvrages en géotechnique. Il sera capable de calculer et de vérifier la stabilité de certains ouvrages, tels que : les ouvrages de soutènement, les fondations et les talus.

Connaissances préalables recommandées:

Connaissances acquises dans les matières MDS1, MDS2, RDM1, RDM2, BA1.

Contenu de la matière:

Chapitre 1. Etats d'équilibre limite (3 Semaines)

Equilibres limites inférieur et supérieur de Rankine (Coefficients de poussée et de butée des terres), Equilibre de Boussinesq (cas général), Equilibre de Prandtl (Poussée due aux surcharges). Détermination des plans de rupture à l'aide du cercle de Mohr dans les cas de poussée et de butée.

Chapitre 2. Ouvrages de soutènement (4 Semaines)

Définition et classification des ouvrages de soutènement; Actions des terres: poussées et butées ; Stabilité des murs de soutènement.

Chapitre 3. Fondations superficielles (4 Semaines)

Définition et classification des fondations; Théorie et calcul de la capacité portante des fondations superficielles.

Chapitre 4. Stabilité des pentes (4 Semaines)

Introduction et notions générales sur les méthodes de calcul de stabilité des pentes (Notions de coefficient de sécurité).

Mode d'évaluation:

Contrôle continu : 40%; Examen : 60%.

Références bibliographiques

1. J. Costet ; G. Sanglerat, "Cours pratique de Mécanique des sols", Tome 2, Dunod, 1981.
2. G. Sanglerat; B. Cambou, G. Olivari, "Problèmes pratiques de Mécanique des sols, Tome 2, Dunod, 1983.
3. G. Phillipponat, B. Hubert "Fondations et ouvrages en terre", Edition Eyrolles, 1997
4. F. Schlosser, "Elément de Mécanique des sols", 2e Ed., Presses des Ponts, 1997
5. F. Schlosser, "Exercices de Mécanique des sols", 2e Ed., Presses des Ponts, 1989
7. Schlosser F., 1988, "Éléments de mécanique des sols", Presses de l'Ecole Nationale des Ponts et Chaussées.

Semestre: 6

Unité d'enseignement: UEM 3.2

Matière 1: Projet de Fin de Cycle

VHS: 45h00 (TP: 3h00)

Crédits: 4

Coefficient: 2

Objectifs de l'enseignement:

Ils concourent à l'assimilation des connaissances prévues par le programme. Ils sont plus particulièrement consacrés à la mise en pratique des concepts. Ils tendent à encourager l'ouverture intellectuelle des étudiants. Ils développent de manière privilégiée le sens de l'initiative et l'autonomie dans la poursuite d'un travail, tout en laissant certains points très ouverts:

Le projet peut être individuel ou collectif,

Connaissances préalables recommandées:

RDM, BA, MDS, MDC, Dessin Bâtiment, CAO, Fondation et ouvrages géotechniques

Contenu de la matière:

- Présentation et description du projet
- Présentation des différentes étapes de calcul d'un projet
- Hypothèses de calcul
- Matériaux utilisés
- Normes et règlements utilisés
- Choix du système porteur
- Pré dimensionnement des éléments de structures et évaluation des charges
- Calcul du ferrailage des planchers (planchers à corps creux, les dalles)
- Calcul des éléments secondaires (un balcon, acrotère)
- Calcul et ferrailage des escaliers
- Calcul et ferrailage d'un portique
- Système de fondations.
- Production des plans (Plan de coffrage, plan de ferrailage) pour les éléments calculés.
- Conclusions et perspectives

Mode d'évaluation :

Contrôle continu: 100%.

Références bibliographiques:

1. A. GUERRIN , R.C. LAUVAUR, "Traité du béton armé Tome 1-3-4-11", Edition Dunod.
2. Jean- Pierre Mouguin, "Cours de béton armé B.A.E.L. 91", BERTI Edition.
3. Jean Perchat et Jean Roux, "Maitrise du B.A.E.L. 91 et des D.T.U associés", EYROLLES.
4. Jean Perchat et Jean Roux, "Pratique du B.A.E.L. 91 (Cours avec exercices corrigés)", EYROLLES.

Semestre: 6

Unité d'enseignement: UEM 3.2

Matière 2: Calcul Assisté par Ordinateur

VHS: 22h30 (TP: 1h30)

Crédits: 3

Coefficient: 2

Objectifs de l'enseignement:

Familiariser les étudiants aux logiciels de calcul en génie civil. L'étudiant doit connaître les fonctionnalités essentielles d'un logiciel de calcul, en se basant sur un projet existant, et doit être capable de maîtriser l'interface du logiciel et saisir correctement les données et récupérer les résultats.

Connaissances préalables recommandées:

Informatique 1 et 2 et informatique 3

Contenu de la matière:

Chapitre 1. Concept de base sur les logiciels de calcul (3 Semaines)

Mode de fonctionnement et méthodes de calcul utilisées, les logiciels fermés, les logiciels ouverts, avantages et limites des logiciels.

Chapitre 2. Prise en main d'un logiciel disponible. (6 Semaines)

Présentation de l'interface, l'environnement de travail, les données, les options, les résultats (numériques et graphiques), interprétation.

Chapitre 3. Etude et suivi d'un projet réel : (6 Semaines)

Projet de fin de cycle de préférence

Mode d'évaluation:

Contrôle continu: 100%.

Références bibliographiques:

1. Manuel d'utilisation du logiciel hôte.

Semestre: 6

Unité d'enseignement: UEM 3.2

Matière 3: Métré et estimation des prix

VHS: 22h30 (Cours: 1h30)

Crédits: 2

Coefficient: 1

Objectifs de l'enseignement:

L'objectif de cette unité d'enseignement est de faire acquérir à l'étudiant la connaissance des outils de base à l'établissement d'un avant-métré et d'un devis ainsi que la connaissance des différents actes de métré.

Connaissances préalables:

Cet unité d'enseignement nécessite les pré-requis indispensables tels que Dessin BTP et DAO.

Contenu de la matière:

Chapitre 1. Notions générales (1 Semaine)

Définition et but du métré et de l'avant-métré, le rôle du métreur dans la construction, nécessité et degré de précision de l'évaluation des ouvrages, les documents du métré et de l'avant métré.

Chapitre 2. Les actes du métré et de l'avant-métré (2 Semaines)

Estimations sommaires, devis, attachements, situations des travaux, décomptes et mémoires.

Chapitre 3. Mode de métré et de l'avant-métré des ouvrages (2 Semaines)

Rédaction et forme de présentation de l'avant métré, ordre de l'avant métré; Rappels des formules usuelles: mesure des aires et des volumes (planes, polyèdres, etc.), mesure des volumes classiques – méthode des trois niveaux, formule de Simpson et de Poncelet.

Chapitre 4. Application de l'avant métré des terrassements et fouilles (2 Semaines)

Avant métré des fouilles pour fondations, calcul des quantités de terrassement

Chapitre 5. Avant métré en maçonnerie (2 Semaines)

Maçonnerie de moellons, maçonnerie de briques ou agglomérés.

Chapitre 6. Avant métré du béton armé (3 Semaines)

Béton, coffrage, armatures.

Chapitre 7. Etude des prix (3 Semaines)

Définition et but, sous-détail des prix, méthodes de calcul, schéma et présentation du sous-détail des prix.

Mode d'évaluation:

Examen: 100%.

Références bibliographiques:

1. Michel Manteau, "Métré de Bâtiment", 7e Edition, Eyrolles, 1990.
2. Jena-PierreGousset, Jean-Claude Capdebielle, René Pralat, "Le Métré, CAO-DAO avec Autocad- Etude de prix", Editions Eyrolles, 2011.

Semestre: 6
Unité d'enseignement: UED 3.2
Matière 1: Voiries et Réseaux Divers
VHS: 22h30 (Cours: 1h30)
Crédits: 1
Coefficient: 1

Objectifs de l'enseignement :

L'étudiant apprendra dans cette matière l'ensemble des ouvrages et des travaux d'infrastructure relatifs à la réalisation et à l'aménagement des voies d'accès et de circulation à la périphérie des constructions: voiries, trottoirs, pistes cyclables, espaces verts, éclairage public, mobilier urbain, etc.

Connaissances préalables recommandées:

Connaissances préalables en matériaux de construction, mécanique des sols, dessin technique et en lecture de plan

Contenu de la matière:

Chapitre 1. Les travaux de voirie (3 Semaines)

La définition, classement, caractéristiques de la voirie; Le tracé des voies, la composition des chaussées (les différentes couches de la chaussée); Les aires de stationnement (les trottoirs, les voies piétonnes, les bordures de trottoir, Insertion des personnes handicapées; Les voies réservées aux engins de secours, Les voies-engins, Les voies-échelles

Chapitre 2. L'assainissement (5 Semaines)

Les réseaux d'assainissement définition, principes et dispositions, Les eaux à évacuer, quantité et qualité, les eaux pluviales, les eaux de ruissellement, les eaux usées domestiques, les rejets industriels. Dimensionnement des canalisations, composition des réseaux d'assainissement (les collecteurs et les canalisations, les regards, les cheminées de visite, les branchements), les ouvrages de collecte des eaux pluviales et des eaux de ruissellement, les ouvrages annexes.

Chapitre 3. Les réseaux divers (5 Semaines)

Les réseaux AEP (besoins en eau, le réseau de distribution (types et matériaux), les branchements, le service et réserves incendie, Le réseau de distribution électrique; Le réseau de distribution du gaz combustible; Le réseau de télécommunication.

Chapitre 4. Les espaces verts (2 Semaines)

La conception des espaces verts, Les composants des espaces verts, la gestion des espaces verts.

Mode d'évaluation:

Examen: 100%.

Références bibliographiques:

1. R. Bayon, "Voiries et réseaux divers", Eyrolles.
2. La pratique des VRD. Le moniteur.

Semestre: 6**Unité d'enseignement: UED 3.2****Matière 2: Organisation des chantiers****VHS: 22h30 (Cours: 1h30)****Crédits: 1****Coefficient: 1****Objectifs de l'enseignement:**

Acquérir les connaissances théoriques et pratiques nécessaires pour maîtriser les problèmes d'organisation et de planification de travaux dans la construction.

Connaissances préalables:

Connaissances acquises dans la matière Procédés généraux de construction.

Contenu de la matière:**Chapitre 1. Installation des chantiers (1 Semaine)**

Installation et préparation des chantiers, Particularités des chantiers de construction.

Chapitre 2. Matériels de chantiers (1 Semaine)

Le matériel et son utilisation, Choix du matériel à utiliser, Calcul des rendements du matériel, Maintenance des matériels.

Chapitre 3. Planification des travaux (3 Semaines)

Définition de temps unitaire de mains d'œuvres, Rendement de matériel, Relation entre le TU de MO et Rendement de matériel, Détermination des temps unitaire de mains d'œuvre et des rendements, Calcul du temps total prévisionnel de MO et de Matériel.

Chapitre 4. Planning et ordonnancement (3 Semaines)

Généralité sur les plannings, Objectif commun des plannings, Différentes catégories des plannings, Méthodes de présentation des plannings.

Chapitre 5. Langage PERT (3 Semaines)

Définition et représentation graphique du réseau PERT, Combinaison des tâches du réseau PERT, Reconversion du réseau PERT en planning BARRE (GANTT).

Chapitre 6. Conduite des chantiers (4 Semaines)

Les installations clés, Détermination du programme d'exécution détaillé et simplifié, Détermination du programme d'exécution simplifié, Suivi des chantiers et contrôles des travaux.

Mode d'évaluation:

Examen: 100%.

Références bibliographiques:

1. "Organisation et conduite des travaux : Partie 1 : Engins et Matériel de chantier", IUT de Saint Nazaire, Département de Génie Civil.
2. Olivier EMILE, "Organisation pratique des chantiers, Tome 1. Collection « Techniciens de la construction ».
3. MEAT, "Etude et préparation de l'ouverture d'un chantier", , INPE, -Rouiba, 1994
4. La méthode de PERT, Federal Electric Corporation. Collection « Techniciens de la construction ».

Semestre: 6
Unité d'enseignement : UET 3.2
Matière : Entrepreneuriat et start-up
VHS : 22h30 (Cours : 1h30)
Crédits : 1
Coefficient : 1

Objectifs de l'enseignement:

Ce cours vise à initier les étudiants aux fondamentaux de l'entrepreneuriat, de la création de start-ups et des processus d'innovation. Il permettra aux étudiants d'acquérir les compétences nécessaires pour identifier des opportunités innovantes, développer un concept d'entreprise viable et comprendre les démarches essentielles à la création d'une start-up.

Contenu de la matière :

Chapitre 1 : Introduction à l'entrepreneuriat (2 semaines)

- Définition et interrelation entre entrepreneuriat et innovation
- L'écosystème entrepreneurial et d'innovation en Algérie
- Les différents types d'innovation (produit, processus, business model)
- Profil et compétences de l'entrepreneur innovant

De l'idée au projet

- Identification d'opportunités
- Techniques de créativité (brainstorming, mind mapping...)
- Étude de cas : échec vs succès

Chapitre 2 : Identification d'opportunités innovantes (1 semaines)

- Méthodes de détection d'opportunités d'innovation
- Analyse des besoins non satisfaits du marché algérien
- Design thinking et approche centrée utilisateur
- Techniques de créativité et d'idéation

Chapitre 3 : Business Model Canvas (3 semaines)

- Composantes du Business Model Canvas
- Élaboration de la proposition de valeur
- Segmentation de la clientèle
- Canaux de distribution et relation client
- Structure des coûts et sources de revenus
- Développement de modèles économiques disruptifs

Chapitre 4 : Introduction au Business Plan (2 semaines)

- Structure et éléments clés du business plan
- Étude de marché simplifiée
- Stratégie marketing et commerciale
- Aspects financiers fondamentaux
- Analyse SWOT
- Plan marketing, plan opérationnel

Chapitre 5 : Financement des start-ups (3 semaines)

- Sources de financement disponibles en Algérie
- Les dispositifs publics d'aide à l'entrepreneuriat (ANSEJ, , incubateurs, accélérateurs, CNAC, ANGEM)
- Le capital-risque et les business angels
- Financement participatif (crowdfunding)
- Protection de la propriété intellectuelle
- Les avantages fiscaux et soutiens spécifiques aux start-ups innovantes

Chapitre 6 : Communication et leadership (1 semaines)

- Techniques de présentation orale
- Travail en équipe, gestion de conflits

Chapitre 7 : Aspects juridiques et administratifs (1 semaines)

- Formes juridiques d'entreprises en Algérie
- Démarches administratives de création
- Protection de la propriété intellectuelle
- Fiscalité des start-ups

Chapitre 8 : Du concept à la réalisation - Mise en œuvre du projet innovant (2 semaines)

- Élaboration d'un minimum viable product (MVP)
- Test et validation de l'innovation sur le marché
- Élaboration d'une stratégie de croissance
- Présentation efficace d'un projet innovant (pitch)

Mode d'évaluation : examen 100%**Références bibliographiques :**

1. Christensen, C. M. (2021). Le dilemme de l'innovateur: Lorsque les nouvelles technologies sont à l'origine de l'échec de grandes entreprises. VALOR.
2. Nezha D.A. , Mouffok B. (2023). Startups et Entrepreneuriat Le Futur de l'Algérie Éditions universitaires européennes.
3. Osterwalder, A., & Pigneur, Y. (2011). *Business Model Nouvelle Génération : Un guide pour visionnaires, révolutionnaires et challengers*. Pearson.
1. Fayolle, A. (2012). *Entrepreneuriat : Apprendre à entreprendre*. Dunod.
2. Blank, S., & Dorf, B. (2013). *Le Manuel du créateur de start-up : Étape par étape, construisez une entreprise formidable*. Diateino.
3. Ries, E. (2015). *Lean Startup : Adoptez l'innovation continue*. Pearson.
5. Madoui, M. (2015). *Entrepreneurs maghrébins : Terrains en développement*. Karthala.
6. Grim, N. (2012). *Entrepreneurs, Création d'entreprise et Développement*. Éditions universitaires européennes.

IV- Accords / Conventions

LETTRE D'INTENTION TYPE

(En cas de licence coparrainée par un autre établissement universitaire)

(Papier officiel à l'entête de l'établissement universitaire concerné)

Objet : Approbation du coparrainage de la licence intitulée :

Par la présente, l'université (ou le centre universitaire) déclare coparrainer la licence ci-dessus mentionnée durant toute la période d'habilitation de la licence.

A cet effet, l'université (ou le centre universitaire) assistera ce projet en :

- Donnant son point de vue dans l'élaboration et à la mise à jour des programmes d'enseignement,
- Participant à des séminaires organisés à cet effet,
- En participant aux jurys de soutenance,
- En œuvrant à la mutualisation des moyens humains et matériels.

SIGNATURE de la personne légalement autorisée :

FONCTION :

Date :

LETTRE D'INTENTION TYPE

(En cas de licence en collaboration avec une entreprise du secteur utilisateur)

(Papier officiel à l'entête de l'entreprise)

OBJET : Approbation du projet de lancement d'une formation de Licence intitulée :

Dispensée à :

Par la présente, l'entreprise _____ déclare sa volonté de manifester son accompagnement à cette formation en qualité d'utilisateur potentiel du produit.

A cet effet, nous confirmons notre adhésion à ce projet et notre rôle consistera à :

- Donner notre point de vue dans l'élaboration et à la mise à jour des programmes d'enseignement,
- Participer à des séminaires organisés à cet effet,
- Participer aux jurys de soutenance,
- Faciliter autant que possible l'accueil de stagiaires soit dans le cadre de mémoires de fin d'études, soit dans le cadre de projets tuteurés.

Les moyens nécessaires à l'exécution des tâches qui nous incombent pour la réalisation de ces objectifs seront mis en œuvre sur le plan matériel et humain.

Monsieur (ou Madame)*.....est désigné(e) comme coordonateur externe de ce projet.

SIGNATURE de la personne légalement autorisée :

FONCTION :

Date :

CACHET OFFICIEL ou SCEAU DE L'ENTREPRISE

V - Avis et Visas des organes Administratifs et Consultatifs**Intitulé de la Licence : Génie Civil****Chef de département + Responsable de l'équipe de domaine**Date et visa:Date et visa:**Doyen de la faculté (ou Directeur d'institut)**Date et visa :**Chef d'établissement universitaire**Date et visa:

VI - Avis et Visa de la Conférence Régionale

VII - Avis et Visa du Comité pédagogique National du Domaine