



الجمهورية الجزائرية الديمقراطية الشعبية
République Algérienne Démocratique et
Populaire
وزارة التعليم العالي والبحث العلمي
Ministère de l'Enseignement Supérieur
et de la Recherche Scientifique

Université de Boumerdes



L.M.D.

LICENCE ACADEMIQUE

PROGRAMME NATIONAL

2025 – 2026

(3ème mise à jour)

Etablissement	Faculté / Institut	Département
<i>Université de Boumerdes</i>	<i>De Technologie</i>	<i>Ingénierie des Systèmes Électriques</i>

Domaine	Filière	Spécialité
<i>Sciences et Technologies</i>	<i>Électrotechnique</i>	<i>Électrotechnique</i>



الجمهورية الجزائرية الديمقراطية الشعبية
République Algérienne Démocratique
et Populaire
وزارة التعليم العالي والبحث العلمي
Ministère de l'Enseignement Supérieur
et de la Recherche Scientifique

اللجنة البيداغوجية الوطنية
لميدان العلوم و التكنولوجيا
Comité Pédagogique
National du Domaine
Sciences et Technologies



عرض تكوين ل. م. د

ليسانس أكاديمية

برنامج وطني 2026-2025

القسم	الكلية/ المعهد	المؤسسة
التخصص	الفرع	الميدان
كهروتقني	كهروتقني	علوم و تكنولوجيا

**II - Fiches d'organisation semestrielles des enseignements
de la spécialité**

Semestre 1

Unité d'enseignement	Matières	Crédits	Coefficient	Volume horaire hebdomadaire			Volume Horaire Semestriel (15 semaines)	Travail Complémentaire en Consultation (15 semaines)	Mode d'évaluation	
	Intitulé			Cours	TD	TP			Contrôle Continu	Examen
UE Fondamentale Code : UEF 1.1.1 Crédits : 110 Coefficients : 5	Analyse 1	6	3	1h30	3h00		67h30	82h30	40%	60%
	Algèbre 1	4	2	1h30	1h30		45h00	55h00	40%	60%
UE Fondamentale Code : UEF 1.1.2 Crédits : 112 Coefficients : 6	Elément de mécanique	6	3	1h30	3h00		67h30	82h30	40%	60%
	Structure de la matière	6	3	1h30	3h00		67h30	82h30	40%	60%
UE Méthodologique Code : UEM 1.1 Crédits : 6 Coefficients : 4	TP éléments de mécanique	2	1			1h30	22h30	27h30	100%	
	TP structure de la matière	2	1			1h30	22h30	27h30	100%	
	Structure des ordinateurs et applications	2	2	1h30		1h30	45h00	55h00	40%	60%
E Transversale Code : UET 1.1 Crédits : 1 Coefficients : 1	Dimension éthique et déontologique (les fondements)	1	1	1h30			22h30	02h30		100%
E Transversale Code : UED 1.1 Crédits : 1 Coefficients : 1	Les métiers en sciences et technologies	1	1	1h30			22h30	02h30		100%
Total semestre 1		30	17	9h00	12h00	4h30	382h30	367h30		

Semestre 2

Unité d'enseignement	Matières	Crédits	Coefficient	Volume horaire hebdomadaire			Volume Horaire Semestriel (15 semaines)	Travail Complémentaire en Consultation (15 semaines)	Mode d'évaluation	
	Intitulé			Cours	TD	TP			Contrôle Continu	Examen
UE Fondamentale Code : UEF 1.2.1 Crédits : 10 Coefficients : 5	Analyse 2	6	3	1h30	3h00		67h30	82h30	40%	60%
	Algèbre 2	4	2	1h30	1h30		45h00	55h00	40%	60%
UE Fondamentale Code : UEF 1.2.2 Crédits : 12 Coefficients : 6	Electricité et magnétisme	6	3	1h30	3h00		67h30	82h30	40%	60%
	Thermodynamique	6	3	1h30	3h00		67h30	82h30	40%	60%
UE Méthodologique Code : UEM 1.2 Crédits : 6 Coefficients : 4	TP Electricité et magnétisme	2	1			1h30	22h30	27h30	100%	
	TP Thermodynamique	2	1			1h30	22h30	27h30	100%	
	Initiation à la programmation	2	2	1h30		1h30	45h00	55h00	40%	60%
UE Transversale Code : UET 1.2 Crédits : 2 Coefficients : 2	Logiciels libres -open sources	2	2	1h30	1h30		45h00	05h00		100%
Total semestre 2		30	17	9h00	10h30	6h00	382h30	367h30		

Semestre 3

Unité d'enseignement	Matières	Crédits	Coefficient	Volume horaire hebdomadaire			Volume Horaire Semestriel (15 semaines)	Travail Complémentaire en Consultation (15 semaines)	Mode d'évaluation	
	Intitulé			Cours	TD	TP			Contrôle Continu	Examen
UE Fondamentale Code : UEF 2.1.1 Crédits : 10 Coefficients : 5	Analyse 3	6	3	1h30	3h00		67h30	82h30	40%	60%
	Ondes et vibrations	4	2	1h30	1h30		45h00	55h00	40%	60%
UE Fondamentale Code : UEF 2.1.2 Crédits : 8 Coefficients : 4	Electronique fondamentale 1	4	2	1h30	1h30		45h00	55h00	40%	60%
	Electrotechnique fondamentale 1	4	2	1h30	1h30		45h00	55h00	40%	60%
UE Méthodologique Code : UEM 2.1 Crédits : 10 Coefficients : 6	Probabilités et statistiques	4	2	1h30	1h30		45h00	55h00	40%	60%
	Programmation Python	2	2	1h30		1h30	45h00	5h00	40%	60%
	TP d'Electronique et d'électrotechnique	2	1			1h30	22h30	27h30	100%	
	TP Ondes et vibrations	2	1			1h30	22h30	27h30	100%	
UE Découverte Code : UED 2.1 Crédits : 2 Coefficients : 2	Energies et environnement	1	1	1h30			22h30	02h30		100%
	Etat de l'art du génie électrique	1	1	1h30			22h30	02h30		100%
Total semestre 3		30	17	12h00	9h00	4h30	382h30	367h30		

Semestre 4

Unité d'enseignement	Matières	Crédits	Coefficient	Volume horaire hebdomadaire			Volume Horaire Semestriel (15 semaines)	Travail Complémentaire en Consultation (15 semaines)	Mode d'évaluation	
	Intitulé			Cours	TD	TP			Contrôle Continu	Examen
UE Fondamentale Code : UEF 2.2.1 Crédits : 10 Coefficients : 5	Electrotechnique fondamentale 2	6	3	1h30	3h00		67h30	82h30	40%	60%
	Logique combinatoire et séquentielle	4	2	1h30	1h30		45h00	55h00	40%	60%
UE Fondamentale Code : UEF 2.2.2 Crédits : 6 Coefficients : 3	Théorie du signal	4	2	1h30	1h30		45h00	55h00	40%	60%
	Production de l'énergie électrique	2	1	1h30			22h30	02h30		100%
UE Méthodologique Code : UEM 2.2 Crédits : 13 Coefficients : 7	Méthodes numériques	5	3	1h30	1h30	1h30	67h30	82h30	40% (20%TD+20%TP)	60%
	Mesures électriques et électroniques	3	2	1h30		1h30	45h00	30h00	40%	60%
	TP Electrotechnique fondamentale 2	2	1			1h30	22h30	27h30	100%	

	TP Logique combinatoire et séquentielle	2	1			1h30	22h30	27h30	100%	
UE Découverte Code : UED 2.2 Crédits : 1 Coefficients : 1	Production de l'énergie électrique	1	1	1h30			22h30	02h30		100%
UE Transversale Code : UET 2.2 Crédits : 2 Coefficients : 2	TIC	2	2	1h30	1h30		22h30	02h30		100%
Total semestre 4		30	17	10h30	7h30	7h30	382h300	367h30		

Semestre 5

Unité d'enseignement	Matières	Crédits	Coefficient	Volume horaire hebdomadaire			Volume Horaire Semestriel (15 semaines)	Travail Complémentaire en Consultation (15 semaines)	Mode d'évaluation	
	Intitulé			Cours	TD	TP			Contrôle Continu	Examen
UE Fondamentale Code : UEF 3.1.1 Crédits : 10 Coefficients : 5	Réseaux Electriques	6	3	1h30	3h00		67h30	82h30	40%	60%
	Electronique de Puissance	4	2	1h30	1h30		45h00	55h00	40%	60%
UE Fondamentale Code : UEF 3.1.2 Crédits : 8 Coefficients : 4	Systèmes Asservis	4	2	1h30	1h30		45h00	55h00	40%	60%
	Théorie du Champ Electromagnétique	4	2	1h30	1h30		45h00	55h00	40%	60%
UE Méthodologique Code : UEM 3.1 Crédits : 9 Coefficients : 5	Schémas et Appareillage électrique	3	2	1h30		1h30	45h00	30h00	40%	60%
	TP Réseaux Electriques	2	1			1h30	22h30	27h30	100%	
	TP Electronique de Puissance	2	1			1h30	22h30	27h30	100%	
	TP Systèmes Asservis/ TP capteurs	2	1			1h30	22h30	27h30	100%	
UE Découverte Code : UED 3.1 Crédits : 2 Coefficients : 2	Capteurs et Métrologie	1	1	1h30			22h30	02h30		100%
	Sécurité Electrique	1	1	1h30			22h30	02h30		100%
UE Transversale Code : UET 3.1 Crédits : 1 Coefficients : 1	Logiciels de simulation	1	1	1h30			22h30	02h30		100%
Total semestre 5		30	17	12h00	7h30	6h00	382h300	367h30		

Semestre 6

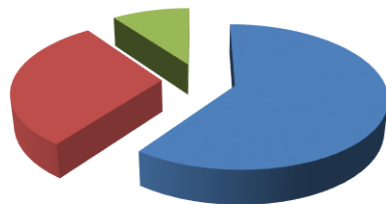
Unité d'enseignement	Matières	Crédits	Coefficient	Volume horaire hebdomadaire			Volume Horaire Semestriel (15 semaines)	Travail Complémentaire en Consultation (15 semaines)	Mode d'évaluation	
	Intitulé			Cours	TD	TP			Contrôle Continu	Examen
UE Fondamentale Code : UEF 3.2.1 Crédits : 10 Coefficients : 5	Commande des machines électriques	6	3	1h30	3h00		67h30	82h30	40%	60%
	Régulation industrielle	4	2	1h30	1h30		45h00	55h00	40%	60%
UE Fondamentale Code : UEF 3.2.2 Crédits : 8 Coefficients : 4	Automatismes Industriels	4	2	1h30	1h30		45h00	55h00	40%	60%
	Matériaux et introduction à la Haute Tension	4	2	1h30	1h30		45h00	55h00	40%	60%
UE Méthodologique Code : UEM 3.2 Crédits : 9 Coefficients : 5	Projet de Fin de Cycle	4	2			3h00	45h00	55h00	100%	
	TP Commande des machines	1	1			1h30	22h30	2h30	100%	
	TP Régulation Industrielle	2	1			1h30	22h30	27h30	100%	
	TP Automatismes/ TP Matériaux et HT	2	1			1h30	22h30	27h30	100%	
UE Découverte Code : UED 3.2 Crédits : 2 Coefficients : 2	Protection des réseaux électriques	1	1	1h30			22h30	02h30		100%
	Maintenance Industrielle	1	1	1h30			22h30	02h30		100%
UE Transversale Code : UET 3.2	Entrepreneuriat et start-up	1	1	1h30			22h30	02h30		100%

Crédits : 1 Coefficients : 1										
Total semestre 6		30	17	10h30	10h30	7h30	382h300	367h30		

Récapitulatif global de la formation :

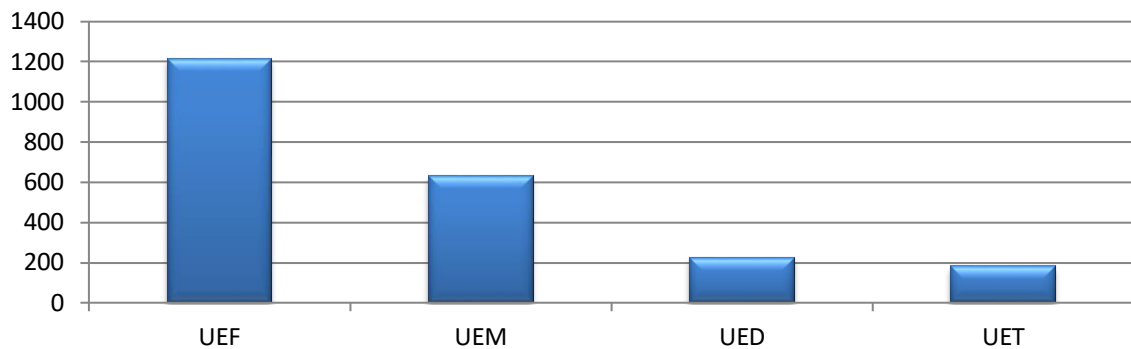
VH \ UE	UEF	UEM	UED	UET	Total
Cours	720h00	142h30	225h00	180h00	1267h30
TD	495h00	22h30	---	---	517h30
TP	---	465h00	---	---	465h00
Travail personnel	1485h00	720h00	25h00	20h00	2250h00
Autre (préciser)	---	---	---	---	---
Total	2700h00	1350h00	250h00	200h00	4500h00
Crédits	108	54	10	8	180
% en crédits pour chaque UE	60 %	30 %	10 %		100 %

Crédits des unités d'enseignement

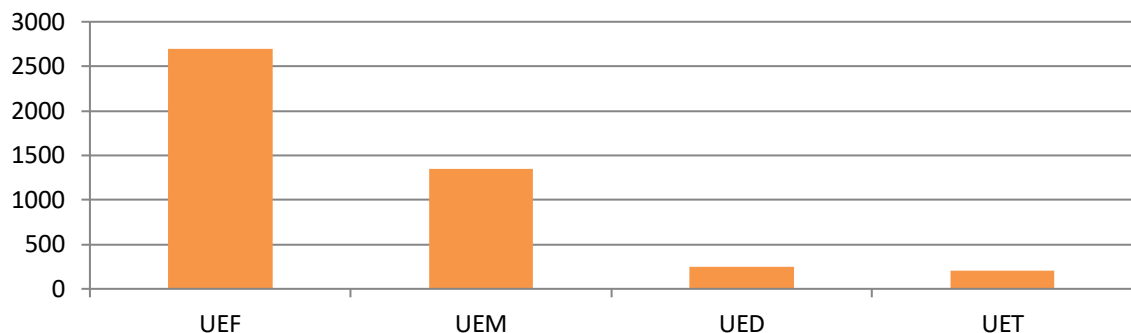


- Unités Fondamentales 60%
- Unités méthodologiques 30%
- Unités de découverte et transversales 10%

Volume horaire présentiel



Volume horaire global



III - Programme détaillé par matière

Fiche de renseignement Matière

Semestre: 1

Unité d'enseignement: UEF 1.1.1

Matière 3: Analyse 1

VHS: 67h30 (Cours: 1h30, TD: 3h00)

Crédits: 6

Coefficient: 3

Pré requis :

Notions de base des mathématiques des classes Terminales (ensembles, fonctions, équations, ...).

Objectifs de l'enseignement

Cette première matière d'Analyse I est notamment consacrée à l'homogénéisation des connaissances des étudiants à l'entrée de l'université. Les premiers éléments nouveaux sont enseignés de manière progressive afin de conduire les étudiants vers les mathématiques plus avancées. Les notions abordées dans cette matière sont fondamentales et parmi les plus utilisées dans le domaine des Sciences et Technologies.

Contenu de la matière:

Chapitre 1 : Propriétés de l'ensemble \mathbb{R}

1. Partie majorée, minorée et bornée.
2. Élément maximum, élément minimum.
3. Borne supérieure, borne inférieure.
4. Valeur absolue, partie entière.

Chapitre 2 : Suites numériques réelles

1. Suites convergentes.
2. Théorèmes de comparaison.
3. Théorème de convergence monotone.
4. Suites extraites.
5. Suites adjacentes.
6. Suites particulières (arithmétiques, géométriques, récurrentes)

Chapitre 3 : Les fonctions réelles à une seule variable

1. Limites et continuité des fonctions
2. Dérivée et différentielle d'une fonction
3. Applications aux fonctions élémentaires (puissance, exponentielle, hyperbolique, trigonométrique et logarithmique)

Chapitre 4 : Développement limité

1. Développement limité

2. Formule de Taylor
3. Développement limité des fonctions

Chapitre 5: Intégrales simples

1 Rappels sur l'intégrale de Riemann et sur le calcul de primitives.

Mode d'évaluation :

CC : 40%, Examen final : 60%

Références bibliographiques:

- 1- K. Allab, Eléments d'analyse, Fonction d'une variable réelle, 1^{re} & 2^e années d'université, Office des Publications universitaires.
- 2- J. Rivaud, Algèbre : Classes préparatoires et Université Tome 1, Exercices avec solutions, Vuibert.
- 3- N. Faddeev, I. Sominski, Recueil d'exercices d'algèbre supérieure, Edition de Moscou

Semestre: 1

Unité d'enseignement: UEF 1.1.2

Matière 3: Algèbre 1

VHS: 45h00 (Cours: 1h30, TD: 1h30)

Crédits: 4

Coefficient: 2

Pré requis :

Notions de base des mathématiques des classes Terminales (ensembles, fonctions, équations, ...).

Objectifs de l'enseignement

Cette première matière d'Algèbre I est notamment consacrée à l'homogénéisation des connaissances des étudiants à l'entrée de l'université. Les premiers éléments nouveaux sont enseignés de manière progressive afin de conduire les étudiants vers les mathématiques plus avancées. Les notions abordées dans cette matière sont fondamentales et parmi les plus utilisées dans le domaine des Sciences et Technologies.

Contenu de la matière:

Chapitre 1. Les ensembles, les relations et les applications (5 semaines)

1. Théorie des ensembles.
2. Relation d'ordre, Relations d'équivalence.
3. Application injective, surjective, bijective et fonction réciproque: définition d'une application, image directe, image réciproque, caractéristique d'une application.

Chapitre 2 : Les nombres complexes (5 semaines)

1. Définition d'un nombre complexe.
2. Représentation d'un nombre complexe : Représentation algébrique, représentation trigonométrique, représentation géométrique, représentation exponentielle.
3. Racines d'un nombre complexe : racines carrées, résolution de l'équation $az^2 + bz + c = 0$, racines nième d'un nombre complexe.

Chapitre 3 : Espace vectoriel (5 semaines)

1. Espace vectoriel, base, dimension (définitions et propriétés élémentaires).
2. Application linéaire, noyau, image, rang.

Mode d'évaluation :

CC : 40%, Examen final : 60%

Références bibliographiques:

1. J. Rivaud, Algèbre : Classes préparatoires et Université Tome 1, Exercices avec solutions, Vuibert.
2. N. Faddeev, I. Sominski, Recueil d'exercices d'algèbre supérieure, Edition de Moscou
3. M. Balabne, M. Duflo, M. Frish, D. Guegan, Géométrie – 2^e année du 1^{er} cycle classes préparatoires, Vuibert Université.
4. B. Calvo, J. Doyen, A. Calvo, F. Boshet, Exercices d'algèbre, 1^{er} cycle scientifique préparation aux grandes écoles 2^e année, Armand Colin – Collection U.

Semestre: 1
Unité d'enseignement: UEF 1.1.3
Matière : Elément de mécanique
VHS: 67h30 (Cours: 1h30, TD: 3h00)
Crédits: 6
Coefficient: 3

Prérequis :

Il est recommandé d'avoir bien maîtrisé les sciences physiques et les mathématiques de base dans le cycle secondaire

Objectifs :

L'enseignement de cette matière permet à l'étudiant d'acquérir les notions fondamentales de la mécanique classique liée au point matériel à travers :

- la cinématique
- la dynamique
- et les concepts travail et énergie.

Contenu de la matière : Physique 1 (Mécanique)

Chapitre I : Rappel

- Analyse dimensionnelle
- Analyse vectorielle

Chapitre II : Cinématique

- Notion de Référentiel
- Etude de mouvements dans l'espace (cas général, circulaire, rectiligne, coordonnées intrinsèques)
- Systèmes de coordonnées (cartésien, polaire, cylindrique, sphérique)
- Mouvement relatif (lois de compositions des vitesses et accélérations)

Chapitre III : Dynamique

- Principe d'inertie, Masse d'inertie et référentiel Galiléen
- Quantité de mouvement – Principe de conservation de la quantité de mouvement
- Notion de Force,
- Lois de Newton
- Equation différentielle du mouvement
- Différents types de force (gravitation, élastique, visqueuse,...)

Chapitre IV : Mouvement de rotation

- Moment cinétique, Moment d'une Force
- Théorème du moment cinétique et Moment d'inertie
- Applications : torsion, pendule,...

Chapitre V : Travail, puissance, énergie

- Travail et puissance d'une force
- Energie cinétique
- Energie potentielle (gravitationnelle, élastique,...) et états d'équilibres.
- Forces conservatives et non conservatives.
- Conservation de l'énergie.
- Impulsion et chocs (élastique et inélastique)

Mode d'évaluation:

CC : 40%, Examen final : 60

Semestre: 1

Unité d'enseignement: UEF 1.1.4

Matière 3: Structure de la matière

VHS: 67h00 (Cours: 1h30, TD: 3h00)

Crédits: 6

Coefficient: 3

Objectifs de l'enseignement

L'enseignement de cette matière permet à l'étudiant l'acquisition des formalismes de base en chimie notamment au sein de la matière décrivant l'atome et la liaison chimique, les éléments chimiques et le tableau périodique avec la quantification énergétique. Rendre les étudiants plus aptes à résoudre des problèmes de chimie.

Connaissances préalables recommandées

Notions de base de mathématique et de Chimie générale.

Contenu de la matière:

Chapitre 1 : Notions fondamentales

(2 Semaines)

Etats et caractéristiques macroscopiques des états de la matière, changements d'états de la matière, notions d'atome, molécule, mole et nombre d'Avogadro, unité de masse atomique, masse molaire atomique et moléculaire, volume molaire, Loi pondérale : Conservation de la masse (Lavoisier), réaction chimique, Aspect qualitatif de la matière, Aspect quantitatif de la matière.

Chapitre 2 : Principaux constituants de la matière

(3 Semaines)

Introduction : Expérience de Faraday : relation entre la matière et l'électricité, Mise en évidence des constituants de la matière et donc de l'atome et, quelques propriétés physiques (masse et charge), Modèle planétaire de Rutherford, Présentation et caractéristiques de l'atome (Symbole, numéro atomique Z, numéro de masse A, nombre de proton, neutrons et électron), Isotopie et abondance relative des différents isotopes, Séparation des isotopes et détermination de la masse atomique et de la masse moyenne d'un atome : Spectrométrie de masse : spectrographe de Bainbridge, Energie de liaison et de cohésion des noyaux, Stabilité des noyaux.

Chapitre 3 : Radioactivité – Réactions nucléaires

(2Semaines)

Radioactivité naturelle (rayonnements α , β et γ), Radioactivité artificielle et les réactions nucléaires, Cinétique de la désintégration radioactive, Applications de la radioactivité.

Chapitre 4 : Structure électronique de l'atome

(2Semaines)

Dualité onde-corpuscule, Interaction entre la lumière et la matière, Modèle atomique de Bohr : atome d'hydrogène, L'atome d'hydrogène en mécanique ondulatoire, Atomes poly électroniques en mécanique ondulatoire.

Chapitre 5 : Classification périodique des éléments

(3 Semaines)

Classification périodique de D. Mendeleiev, Classification périodique moderne, Evolution et périodicité des propriétés physico-chimiques des éléments, Calcul des rayons (atomique et ionique), les énergies d'ionisation successives, affinité électronique et l'électronégativité (échelle de Mulliken) par les règles de Slater.

Chapitre 6 : Liaisons chimiques Semaines)

(3

La liaison covalente dans la théorie de Lewis, La Liaison covalente polarisée, moment dipolaire et caractère ionique partielle de la liaison, Géométrie des molécules : théorie de Gillespie ou VSEPR, La liaison chimique dans le modèle quantique.

Mode d'évaluation:

Contrôle continu: 40% ; Examen: 60%.

Références bibliographiques

1. Ouahes, Devallez, Chimie Générale, OPU.
2. S.S. Zumdhal & coll., Chimie Générale, De Boeck Université.
3. Y. Jean, Structure électronique des molécules : 1 de l'atome aux molécules simples, 3^e édition, Dunod, 2003.
4. F. Vassaux, La chimie en IUT et BTS.
5. A. Casalot & A. Durupthy, Chimie inorganique cours 2^{ème} cycle, Hachette.
6. P. Arnaud, Cours de Chimie Physique, Ed. Dunod.
7. M. Guymont, Structure de la matière, Belin Coll., 2003.
8. G. Devore, Chimie générale : T1, étude des structures, Coll. Vuibert, 1980.
9. M. Karapetiantz, Constitution de la matière, Ed. Mir, 1980.

Semestre: 1
Unité d'enseignement: UEM 1.1.1
Matière : TP Elément de mécanique
VHS: 22H30 (TP: 3h00)
Crédits: 2
Coefficient: 1

Prérequis :

Il est recommandé d'avoir bien maîtrisé les sciences physiques et les mathématiques de base dans le cycle secondaire

Objectifs :

L'enseignement de cette matière permet à l'étudiant d'acquérir les notions fondamentales de la mécanique classique liée au point matériel à travers :

- la cinématique
- la dynamique
- et les concepts travail et énergie.

Travaux Pratiques de physique 1 :

- Mesure et calculs des incertitudes
- Chute libre
- Plan incliné
- Mouvement circulaire
- Pendule simple
- Pendule oscillant
- Frottement solide-solide

Mode d'évaluation:

Contrôle continu: 100% ;

Semestre: 1

Unité d'enseignement: UEM 1.1.2

Matière 3: TP Structure de la matière

VHS: 22h30 (TP: 1h30)

Crédits: 2

Coefficient: 1

Objectifs de l'enseignement

L'enseignement de cette matière permet à l'étudiant l'acquisition des formalismes de base en chimie notamment au sein de la matière décrivant l'atome et la liaison chimique, les éléments chimiques et le tableau périodique avec la quantification énergétique. Rendre les étudiants plus aptes à résoudre des problèmes de chimie.

Connaissances préalables recommandées

Notions de base de mathématique et de Chimie générale.

Travaux Pratiques « Structure de la matière »

TP N° 1 :TP préliminaire :Sécurité au laboratoire de chimie et description du matériel et de la verrerie.

TP N° 2 : Changement d'état de l'eau : Passage de l'état liquide à l'état solide et de l'état liquide à l'état vapeur.

TP N° 3 : Détermination de la quantité de matière.

TP N° 4 : Détermination de la masse moléculaire.

TP N° 5 : Calcul d'incertitudes - Détermination du rayon ionique

TP N° 6 : Détermination des volumes molaires partiels dans une solution binaire.

TP N° 7 : Analyse qualitative des Cations (1^{er}, 2^{ème}, 3^{ème} et 4^{ème} groupe).

TP N° 8 : Analyse qualitative des Anions.

TP N° 9 : Identification des ions métalliques par la méthode de la flamme

TP N°10 : Séparation et recristallisation de l'acide benzoïque.

TP N°11 :Construction et étude de quelques structures compactes.

TP N°12 : Étude des structures ioniques

Mode d'évaluation:

Contrôle continu: 100% ;

Références bibliographiques

1. Ouahes, Devallez, Chimie Générale, OPU.
2. S.S. Zumdhal & coll., Chimie Générale, De Boeck Université.
3. Y. Jean, Structure électronique des molécules : 1 de l'atome aux molécules simples, 3^e édition, Dunod, 2003.
4. F. Vassaux, La chimie en IUT et BTS.
5. A. Casalot & A. Durupthy, Chimie inorganique cours 2^{ème} cycle, Hachette.
6. P. Arnaud, Cours de Chimie Physique, Ed. Dunod.
7. M. Guymont, Structure de la matière, Belin Coll., 2003.
8. G. Devore, Chimie générale : T1, étude des structures, Coll. Vuibert, 1980.
9. M. Karapetiantz, Constitution de la matière, Ed. Mir, 1980.

Semestre: 1

Unité d'enseignement: UEM 1.1.3

Matière 3: Structure des ordinateurs et applications

VHS: 45h00 (Cours: 1h30, TP: 1h30)

Crédits: 2

Coefficient: 2

Objectif et recommandations:

L'objectif de la matière est de permettre aux étudiants d'apprendre à programmer avec un langage évolué (Fortran, Pascal ou C). Le choix du langage est laissé à l'appréciation de chaque établissement. La notion d'algorithme doit être prise en charge implicitement durant l'apprentissage du langage.

Connaissances préalables recommandées

Notions élémentaires de la technologie du Web.

Contenu de la matière:

Partie 1. Introduction à l'informatique

(5 Semaines)

- 1- Définition de l'informatique
- 2- Evolution de l'informatique et des ordinateurs
- 3- Les systèmes de codage des informations
- 4- Principe de fonctionnement d'un ordinateur
- 5- Partie matériel d'un ordinateur
- 6- Partie système

Les systèmes de base (les systèmes d'exploitation (Windows, Linux, Mac OS,...))

Les langages de programmations, les logiciels d'application

Partie 2. Notions d'algorithme et de programme

(10 Semaines)

- 1- Concept d'un algorithme
- 2- Représentation en organigramme
- 3- Structure d'un programme
- 4- La démarche et analyse d'un problème
- 5- Structure des données : Constantes et variables, Types de données
- 6- Les opérateurs: opérateur d'affectation, Les opérateurs relationnels, Les opérateurs logiques, Les opérations arithmétiques, Les priorités dans les opérations
- 7- Les opérations d'entrée/sortie
- 8- Les structures de contrôle : Les structures de contrôle conditionnel, Les structures de contrôle répétitives

TP Informatique 1 :

Les TP ont pour objectif d'illustrer les notions enseignées durant le cours. Ces derniers doivent débiter avec les cours selon le planning suivant :

- TP d'initiation et de familiarisation avec la machine informatique d'un point de vue matériel et systèmes d'exploitation (exploration des différentes fonctionnalités des OS)
- TP d'initiation à l'utilisation d'un environnement de programmation (Edition, Assemblage, Compilation, etc.)
- TP d'application des techniques de programmation vues en cours.

Mode d'évaluation:

Contrôle continu: 40% ; Examen: 60%.

Références bibliographiques

- 1- John Paul Mueller et Luca Massaron, Les algorithmes pour les Nuls grand format, 2017.
- 2- Charles E. Leiserson, Clifford Stein et Thomas H. Cormen, Algorithmique: cours avec 957 exercices et 158 problèmes, 2017.
- 3- Thomas H. Cormen, Algorithmes: Notions de base, 2013.

Semestre: 1

Unité d'enseignement : UET 1.1.1

Matière : Dimension éthique et déontologique (les fondements)

VHS : 22h30 (Cours : 1h30)

Crédits : 1

Coefficient : 1

Objectifs de l'enseignement:

Ce cours a pour objectif principal de faciliter l'immersion d'un individu dans la vie étudiante et sa transition en adulte responsable. Il permet de développer la sensibilisation des étudiants aux principes éthiques. Les initier aux règles qui régissent la vie à l'université (leurs droits et obligations vis-à-vis de la communauté universitaire) et dans le monde du travail, de sensibiliser au respect et à la valorisation de la propriété intellectuelle et leur expliquer les risques des maux moraux telle que la corruption et à la manière de les combattre.

Connaissances préalables recommandées:

Aucune

Contenu de la matière:

I. Notions Fondamentales – مفاهيم أساسية (2 semaines)

Définitions :

1. Morale :
2. Ethique :
3. Déontologie « Théorie de Devoir »:
4. Le droit :
5. Distinction entre les différentes notions
 - A. Distinction entre éthique et Morale
 - B. Distinction entre éthique et déontologie

II. Les Référentiels – المرجعيات (2 semaines)

Les références philosophiques
La référence religieuse
L'évolution des civilisations
La référence institutionnelle

III. La Franchise Universitaire – الحرم الجامعي (3 semaines)

Le Concept des franchises universitaires
Textes réglementaires
Redevances des franchises universitaires
Acteurs du campus universitaire

IV. Les Valeurs Universitaires – القيم الجامعية (2 semaines)

Les Valeurs Sociales
Les Valeurs Communautaires
Valeurs Professionnelles

V. Droits et Devoirs (2 semaines)

- Les Droits de l'étudiant
- Les devoirs de l'étudiant
- Droits des enseignants
- Obligations du professeur-chercheur
- Obligations du personnel administratif et technique

VI. Les Relations Universitaires (2 semaines)

- Définition du concept de relations universitaires
- Relations étudiants-enseignants
- Relation étudiants – étudiants
- Relation étudiants - Personnel
- Relation Etudiants – Membres associatifs

VII. Les Pratiques (2 semaines)

- Les bonnes pratiques Pour l'enseignant
- Les bonnes pratiques Pour l'étudiant

Mode d'évaluation:

Examen: 100%.

Références bibliographiques

1. Recueil des cours d'éthique et déontologie des universités algériennes.
2. BARBERI (J.-F.), 'Morale et droit des sociétés', *Les Petites Affiches*, n° 68, 7 juin 1995.
3. J. Russ, *La pensée éthique contemporaine*, Paris, puf, *Que sais-je ?*, 1995.
4. LEGAULT, G. A., *Professionalisme et délibération éthique*, Québec, Presses de l'Université du Québec, 2003.
5. SIROUX, D., 'Déontologie', dans M. Canto-Sperber (dir.), *Dictionnaire d'éthique et de philosophie morale*, Paris, Quadriga, 2004.
6. Prairat, E. (2009). Les métiers de l'enseignement à l'heure de la déontologie. *Education et Sociétés*, 23.
7. https://elearning.univ-annaba.dz/pluginfile.php/39773/mod_resource/content/1/Cours%20Ethique%20et%20la%20d%C3%A9ontologie.pdf .

Semestre: 1

Unité d'enseignement: UED 1.1.1

Matière 3: Les métiers en sciences et technologies

VHS: 22H30 (Cours: 1h30)

Crédits: 1

Coefficient: 1

Pré requis :

Néant

Objectifs :

Faire découvrir à l'étudiant, dans une première étape, l'ensemble des filières qui sont couverts par le Domaine des Sciences et Technologies et dans une seconde étape une panoplie des métiers sur lesquels débouchent ces filières. Dans le même contexte, cette matière introduit les nouveaux enjeux du développement durable ainsi que les nouveaux métiers qui peuvent en découler.

Contenu de la matière :

1. Les sciences de l'ingénieur, c'est quoi ?

Le métier d'ingénieur, historique et défis du 21^{ème} siècle, Rechercher un métier/une annonce de recrutement par mot-clé, élaborer une fiche de poste simple (intitulé du poste, entreprise, activités principales, compétences requises (savoirs, savoir-faire, relationnel

2. Filières de l'Electronique, Télécommunications, Génie Biomédical, Electrotechnique, Electromécanique, Optique & Mécanique de précision :

- Définitions, domaines d'application (Domotique, applications embarquées pour l'automobile, Vidéosurveillance, Téléphonie mobile, Fibre optique, Instrumentation scientifique de pointe, Imagerie et Instrumentation médicale, Miroirs géants, Verres de contact, Transport et Distributions de l'énergie électrique, Centrales de production d'électricité, Efficacité énergétique, Maintenance des équipements industriels, Ascenseurs, Eoliennes, ...
- Rôle du spécialiste dans ces domaines.

3. Filières de l'Automatique et du Génie industriel : - Définitions, domaines d'application (Chaînes automatisées industrielles, Machines outils à Commande Numérique, Robotique, Gestion des stocks, Gestion du trafic des marchandises, la Qualité, - Rôle du spécialiste dans ces domaines.

4. Filières du Génie des Procédés, Hydrocarbures et Industries pétrochimiques :

- Définitions, Industrie pharmaceutique, Industrie agroalimentaire, Industrie du cuir et des textiles, Biotechnologies, Industrie chimique et pétrochimique, Plasturgie, Secteur de l'énergie (pétrole, gaz), ...
- Rôle du spécialiste dans ces domaines.

1. Filières de l'Hygiène et Sécurité Industrielle (HSI) et du Génie minier :

- Définitions et domaines d'application (Sécurité des biens et des personnes, Problèmes environnementaux, Exploration et Exploitation des ressources minières, ...)
- Rôle du spécialiste dans ces domaines.

2. Filières Génie Climatique et Ingénierie des Transports - Définitions, domaines d'application (Climatisation, Immeubles intelligents, Sécurité dans les transports, Gestion du trafic et transports routiers, aériens, navals, ...)

- Rôle du spécialiste dans ces domaines.

3.Filières du Génie Civil, Hydraulique et Travaux publics :(2 semaines)

- Définitions et domaines d'application (Matériaux de construction, Grandes Infrastructures routières et ferroviaires, Ponts, Aéroports, Barrages, Alimentation en eau potable et Assainissement, Ecoulements hydrauliques, Gestion des ressources en eau, Travaux Publics et Aménagement du territoire, Villes intelligentes, ...)
- Rôle du spécialiste dans ces domaines.

4.Filière de l'Aéronautique, du Génie Mécanique, Génie Maritime et Métallurgie :

- Définitions et domaines d'application (Aéronautique, Avionique, Industrie automobile, Ports, Dignes, Production des équipements industriels, Sidérurgie, Transformation des métaux, ...)
- Rôle du spécialiste dans ces domaines.

Travail en groupe : Élaboration de fiches de postes pour des métiers de chaque filière à partir des annonces de recrutement retrouvées sur les sites de demande d'emploi (ex. [http : //www.onisep.fr/Decouvrir-les-metiers](http://www.onisep.fr/Decouvrir-les-metiers), www.indeed.fr, www.pole-emploi.fr) (1 filière / groupe).

Selon les capacités des établissements, préconiser de faire appel aux doctorants et anciens diplômés de l'établissement dans un dispositif de tutorat/mentoring où chaque groupe pourra faire appel à son tuteur/mentor pour élaborer la fiche de poste/ découvrir les différents métiers du ST.

Travail personnel de l'étudiant pour cette matière :

L'enseignant chargé de cette matière peut faire savoir à ses étudiants qu'il peut toujours les évaluer en leur proposant de préparer des fiches de métiers. Demander aux étudiants de visionner chez eux un film de vulgarisation scientifique en relation avec le métier choisi (après leur avoir remis soit le film sur support électronique ou leur avoir indiqué le lien internet vers ce film) et leur demander de remettre ensuite un rapport écrit ou de faire une présentation orale du résumé de ce film, ... etc. La bonification de ces activités est laissée à l'appréciation de l'enseignant et de l'équipe de formation qui sont seuls aptes à définir la meilleure manière de tenir compte de ces travaux personnels dans la note globale de l'examen final.

Mode d'évaluation:

Examen: 100%.

Références bibliographiques :

- [1] Quels métiers pour demain ? Éditeur : ONISEP, 2016, Collection : Les Dossiers.
- [2] J. Douënel et I. Sédès, Choisir un métier selon son profil, Editions d'Organisation, Collection : Emploi & carrière, 2010.
- [3] V. Bertereau et E. Ratière, Pour quel métier êtes-vous fait ? Editeur : L'Étudiant, 6e édition, Collection : Métiers, 2015.
- [4] Le grand livre des métiers, Éditeur : L'Étudiant, Collection : Métiers, 2017.
- [5] Les métiers de l'industrie aéronautique et spatiale, Collection : Parcours, Edition : ONISEP, 2017.
- [6] Les métiers de l'électronique et de la robotique, Collection : Parcours, Edition : ONISEP, 2015.
- [7] Les métiers du bâtiment et des travaux publics, Collection : Parcours, Edition : ONISEP, 2016.
- [8] Les métiers du transport et de la logistique, Collection : Parcours, Edition : ONISEP, 2016.
- [9] Les métiers de l'énergie, Collection : Parcours, Edition : ONISEP, 2016.
- [10] Les métiers de la mécanique, Collection : Parcours, Edition : ONISEP, 2014.
- [11] Les métiers de la chimie, Collection : Parcours, Edition : ONISEP, 2017.
- [12] 12- Les métiers du Web, Collection : Parcours, Edition : ONISEP, 2015.

Semestre: 2

Unité d'enseignement: UEF 1.2.1

Matière : Analyse 2

VHS: 67h30 (Cours: 1h30, TD: 3h00)

Crédits: 6

Coefficient: 3

Prérequis :

Il est recommandé de maîtriser les bases fondamentales du calcul d'intégrales et des primitives et des mathématiques enseignées en S1

Objectifs :

De première importance pour un scientifique, cette matière permet à l'étudiant d'acquérir:

- les méthodes de résolution d'équations différentielles nécessaires pour les problèmes rencontrés en ingénierie et en physique
- les méthodes de calcul de dérivabilité et d'intégrales des fonctions à plusieurs variables (surfaces volumes), les différentes formes de développement limité

Contenu de la matière :

Chapitre 1 : Equations différentielles ordinaires

1. Equations différentielles ordinaires du premier ordre

1.1 Note Historique.

1.2 Modèle physique conduisant à une équation différentielle.

1.3 Définitions générales

1.4 Notions générales sur les équations différentielles du premier ordre.

Solution générale. Solution particulière.

1.5 Equations à variables séparées et séparables.

1.6 Equations homogènes du premier ordre. Définitions et exemples.

Résolution de l'équation homogène.

1.7 Equations se ramenant aux équations homogènes.

Résolution de l'équation linéaire.

1.8 Equation de Bernoulli.

Définition. Résolution de l'équation de Bernoulli.

2. Equations différentielles du second ordre

2.1 Note Historique.

2.2 Equations linéaires homogènes. Définitions et propriétés générales.

2.3 Equations linéaires homogènes du second ordre à coefficients constants

Les racines de l'équation caractéristique sont réelles et distinctes.

Les racines de l'équation caractéristique sont complexes.

L'équation caractéristique admet une racine réelle double.

2.4 Equations différentielles linéaires homogènes d'ordre n à coefficients constants.

Définition. Solution générale. Méthode générale de calcul de n solutions linéairement indépendantes de l'équation homogène.

2.5 Equations linéaires non homogènes du second ordre

Méthode de la variation des constantes arbitraires.

2.6 Equations linéaires non homogènes du second ordre à coefficients constants

Cas où le second membre est de la forme

- a. Le nombre n'est pas une racine de l'équation caractéristique :
- b. est une racine simple de l'équation caractéristique :
- c. est une racine double de l'équation caractéristique :

Cas où le second membre est de la forme

- a. si n'est pas racine de l'équation caractéristique :
- b. si est racine de l'équation caractéristique :

Chapitre 2 : Fonctions de plusieurs variables. Notions de limite, continuité, dérivées partielles, différentiabilité

2.1 Note historique

2.2 Domaine de définition.

2.3 Notion de limite.

Introduction. Notion de voisinage. Définition de la limite d'une fonction de deux variables. Ne pas confondre limite suivant une direction et limite.

2.4 Continuité des fonctions de deux variables.

2.5 Dérivées partielles d'ordre un.

Définition des dérivées partielles d'ordre un d'une fonction de 2 variables en un point (x_0, y_0)

La fonction dérivée partielle. Dérivées partielles d'ordre deux. Continuité et existence des dérivées partielles $((\partial f)/(\partial x))$ et $((\partial f)/(\partial y))$

2.6 Fonctions différentiables.

Introduction. Définition des fonctions différentiables. Cas des fonctions d'une variable réelle $f: \mathbb{R} \rightarrow \mathbb{R}$.

Définition des fonctions différentiables. Cas des fonctions de deux variables $f: \mathbb{R}^2 \rightarrow \mathbb{R}$

Relation entre fonction différentiable et existence des dérivées partielles $((\partial f)/(\partial x))$ et $((\partial f)/(\partial y))$. Relation entre différentiabilité et continuité.

2.7 Notion de différentielle d'une fonction de deux variables.

2.8 Dérivées partielles des fonctions composées.

Dérivées partielles des fonctions composées du type 1. Dérivées des fonctions composées du type 2.

2.9 Formule de Taylor des fonctions de 2 variables.

Dérivées partielles d'ordre n, $n > 2$.

2.10 Optimisation différentiable dans \mathbb{R}^2 .

Définitions d'optimum local et global. Conditions nécessaires d'optimalité. Conditions suffisantes d'optimalité.

Chapitre 3

1. Intégrales doubles

1.1 Définition de l'intégrale double

1.2 Exemples

1.3 Propriétés de l'intégrale double

- Linéarité,
- Conservation de l'ordre,
- Additivité.

1.4 Théorème de Fubini dans le cas d'un domaine borné \mathbb{R} .

1.5 Calcul des intégrales doubles

- Calcul direct,
- Changement de variables dans une intégrale double (Formule de changement de variables).

1.6 Applications : Centre de gravité, Moment d'inertie.

2. Intégrales Triples

2.1 Généralisation de la notion d'intégrales doubles aux intégrales triples.

2.2 Calcul d'une intégrale triple

- Calcul direct
- Calcul par changement de variables (Formule de changement de variables pour une intégrale triple).
- Volume sous le graphe d'une fonction de deux variables.
- Calcul de volume de certains corps solides.

2.3 Applications : Centre de gravité, Moment d'inertie.

Mode d'évaluation:

Contrôle continu: 40% ; Examen: 60%.

Références bibliographiques:

[1] **Kada Allab**, Eléments d'Analyse. Office des publications Universitaires. Ben Aknoun. Alger 1984

[2] **N. Piskounov**, Calcul différentiel et integral. Editions Mir. Moscou 1978

[3] **J. Dixmier**, Cours de mathématiques du premier cycle. 1ère année. Gauthiers-Villars. Paris 1976

[4] **R. Murray Spiegel**. Théorie et applications de l'Analyse. McGraw-Hill, Paris 1973

[5] **G. Flory**, Topologie, Analyse. Exercices avec solutions. Vuibert. Paris 1978

Semestre: 2

Unité d'enseignement: UEF 1.2.2

Matière : Algèbre 2

VHS: 45h00 (Cours: 1h30, TD: 1h30)

Crédits: 4

Coefficient: 2

Prérequis :

- Algèbre 1

Objectifs :

- Consolider les acquis du 1^{er} semestre.
- Etudier de nouveaux concepts : somme de plusieurs sous-espaces vectoriels, sous-espaces stables, trace.
- Passer du registre géométrique au registre matriciel et inversement.

Contenu de l'enseignement :

Chapitre 1 : Espaces vectoriels

- Définition (sur \mathbb{R} et \mathbb{C}).
- Sous-espaces vectoriels.
- Somme de sous-espaces.
- Sous-espaces supplémentaires.
- Famille libre. Famille liée. Base (finie).

Chapitre 2 : Applications linéaires

- Définition (opérations).
- Noyau et image.
- Rang d'une application linéaire.
- Théorème du rang.
- Caractérisation de l'injection, de la surjection et de la bijection.

Chapitre 3 : Matrices, matrices associées et déterminants

- Définition (comme tableau de nombres). Matrices particulières.
- Opérations sur les matrices. L'espace vectoriel des matrices.
- Déterminants (définition (ordre 2, 3 et généralisation) et propriétés).
- Matrice inversible.
- Ecriture matricielle d'une application linéaire.
- Correspondance entre les opérations sur les applications linéaires et celles sur les matrices.
- Matrice de changement de bases (matrice de passage).
- Effet d'un changement de base sur la matrice d'une application linéaire.

Chapitre 4 : Systèmes d'équations linéaires

- Définitions et interprétations.
- Systèmes de Cramer (cas général).

Chapitre 5 : Réduction des matrices.

- Valeurs propres.
- Vecteurs propres.
- Polynômes caractéristiques. Théorème de Cayley-Hamilton.
- Caractérisation des matrices diagonalisables.
- Caractérisation des matrices trigonalisables.
- Applications de la réduction.

Références bibliographiques :

- A.KUROSH : Cours d'algèbre supérieure. Edition MIR MOSCOU.
- D.FADEEV et I.SOMINSKY : Recueil d'exercices d'algèbre supérieure. Edition MIR MOSCOU.
- J.RIVAUD : Exercices avec solutions tome 1 VUIBERT.
- J.RIVAUD : Exercices avec solutions tome 2 VUIBERT.
- LEBSIR HABIB : Travaux dirigés d'algèbre générale. Dar el-houda Ain M'LILA.
- Jean-Pierre Escofier : Toute l'algèbre de la licence. Cours et exercices corrigés. Dunod.
- J.Lelong-Ferrand, J.M.Arnaudiès : Cours de mathématiques. Tome 1 Algèbre 3^eédition. Classes préparatoires 1^{er}cycle universitaire. Dunod.
- A.DONEDDU : ALGEBRE ET GEOMETRIE 7 Mathématiques spéciales Premier cycle universitaire. VUIBERT.
- COLLET Valérie : MATHS Toute la deuxième année. ellipses

Mode d'évaluation:

Contrôle continu: 40% ; Examen: 60%.

Semestre: 2

Unité d'enseignement: UEF 1.2.3

Matière Electricité et magnétisme

VHS: 67h30 (Cours : 1h30 – TD 3h00)

Crédits: 6

Coefficient: 3

Pré-requis :

- Notions de champ vectoriel et champ scalaire.
- Notions de calcul vectoriel.
- Charges électriques.

Objectifs:

- Identifier les sources des champs électrique et magnétique.
- Calculer et différencier les champs vectoriel et scalaire.
- Calculer le champ et le potentiel électriques produits par une distribution de charge.
- Calculer le champ magnétique produit par un courant électrique.

Contenu de la matière :

Chapitre 1 : Champ et potentiel électrostatique

- La charge ponctuelle.
- La force électrique et loi de Coulomb.
- Champ et potentiel électrique (distribution discontinue de charge).
- Dipôle électrique : champ et potentiel électrique.
- Action du champ électrique sur un dipôle (orientation et état d'équilibre).
- Champ et potentiel électrique (distribution continue de charge).
- Théorème de Gauss.

Chapitre 2 : Les Conducteurs

- Propriétés de base.
- Charge induite et phénomènes d'influences
- Pression électrostatique. – Condensateurs, capacité (différents types), énergie emmagasinée.

Chapitre 3 : Courant électrique

- Notions d'intensité et de densité de courant.
- Résistance et loi d'Ohm, loi de Joule.

Chapitre 4 : Magnétostatique

- Introduction.
- Force magnétique et loi de Lorentz.
- Action d'un champ magnétique sur un courant électrique.
- Champ magnétique produit par un courant stationnaire : loi de Biot-Savart.
- Circulation du champ magnétique.
- Rotationnel du champ magnétique et loi d'Ampère.

- Flux du champ magnétique à travers une boucle fermée et induction.
- Equations de Maxwell.

Références bibliographiques :

- Physique, 2. Electricité et magnétisme, Harris Benson, éditions de Boeck.
- Physique, 2. Electricité et magnétisme, Eugene Hecht, éditions de Boeck.
- Physique Générale, Electricité et magnétisme, Douglas Giancoli, éditions de Boeck

Mode d'évaluation:

Contrôle continu: 40% ; Examen: 60%.

Semestre: 2

Unité d'enseignement: UEF 1.2.4

Matière : Thermodynamique

VHS: 67h30 (Cours: 1h30, TD: 3h00)

Crédits: 6

Coefficient: 3

Objectifs :

Les connaissances acquises permettent de caractériser le comportement des substances liquides, solides et gazeuses et d'évaluer leurs propriétés thermodynamiques pour différentes conditions (température, pression, corps purs simples, mélange idéal et en changement de phase)

Contenu de la matière

Chapitre I :Notions de base en thermodynamique

- I.1 Rappel mathématique sur les dérivées partielles
- I.2 Propriétés et états d'un système
- I.3 Processus, équilibre et cycle thermodynamique
- I.4 Densité, volume spécifique,
- I.5 Pression, température et énergie

Chapitre II: Propriétés thermodynamiques des substances pures

- II.1 Le gaz parfait
- II.2 Comportement réel des gaz
- II.3 Etats correspondants et écarts résiduels
- II.4 Propriétés des liquides et solides

Chapitre III: Concepts fondamentaux de la thermodynamique

- II.1 Premier principe et applications
- II.2 Entropie et deuxième principe
- II.3 Bilan entropique et irréversibilité
- II.4 Propriétés de l'énergie libre et équilibre thermodynamique

II.5 Potentiel chimique et fugacité

Chapitre IV: Equilibres des processus physiques

IV.1 Equilibres de phase d'une substance pure

IV.2 Propriétés thermodynamiques des transitions de phase

IV.3 Comportement idéal des mélanges gazeux, liquides et solides

IV.4 Equilibres de phases d'un composé en mélange idéal

IV.5 Solubilité idéale et coefficient de partage

Mode d'évaluation:

Contrôle continu: 40% ; Examen: 60%.

References bibliographiques:

- [1] Smith, E.B, Basic Chemical Thermodynamics, 2nd ed., Clarendon Press, Oxford, 1977.
- [2] Rossini, F. D., Chemical Thermodynamics, Wiley, New York, 1950. Florence,
- [3] Stanley I.Sandler, Chemical and Engineering Thermodynamics, Wiley, New York, 1977.
- [4] Elliot, J., Lira C.T, Introductory chemical engineering Thermodynamics , Prentice –Hall (1999)
- [5] Lewis G.N., Randal M., Thermodynamics, Mac Graw Hill
- [6] Hougen O.A., Watson K.M., Chemical process principles, Vol II: thermodynamics John Wiley and sons

Semestre: 2

Unité d'enseignement: UEM 1.2.1

Matière 1: TP Electricité et magnétisme

VHS: 22h30 (TP: 1h30)

Crédits: 2

Coefficient: 1

Objectifs de l'enseignement

Consolider à travers des séances de Travaux Pratiques les notions théoriques abordées dans le cours de Physique 2.

Connaissances préalables recommandées

Mathématiques 1, Physique 1.

Contenu de la matière:

5 manipulations au minimum (3h00 / 15 jours)

- Présentation des instruments et outils de mesure (Voltmètre, Ampèremètre, Rhéostat, Oscilloscopes, Générateur, etc.).
- Les lois de Kirchhoff (loi des mailles, loi des nœuds).
- Théorème de Thévenin.
- Association et Mesure des inductances et capacités
- Charge et décharge d'un condensateur
- Oscilloscope
- TP sur le magnétisme

Mode d'évaluation:

Contrôle continu: 100%

Semestre: 2

Unité d'enseignement: UEM 1.2.2

Matière : TP Thermodynamique

VHS: 22h30 (TP: 3h00)

Crédits: 2

Coefficient: 1

Pré requis :

Néant

Objectifs :

Les connaissances acquises permettent de caractériser le comportement des substances liquides, solides et gazeuses et d'évaluer leurs propriétés thermodynamiques pour différentes conditions (température, pression, corps purs simples, mélange idéal et en changement de phase)

Travaux Pratiques de Thermodynamique :

TP N° 1 : Etude de l'équation d'état d'un gaz parfait.

TP N° 2 : Valeur en eau du calorimètre.

TP N° 3 : Chaleur massique : chaleur massique des corps liquides et solides.

TP N° 4 : Etude de la solidification de l'eau pure.

TP N° 5 : Chaleur latente : Chaleur latente de fusion de la glace.

TP N° 6 : Détermination de la chaleur latente de vaporisation.

TP N° 7 : Chaleur de réaction: Détermination de l'énergie libérée par une réaction chimique (HCl/NaOH).

TP N° 8 : Les fonctions thermodynamiques d'un équilibre Acide –Base.

TP N° 9 : Etude de la variation de la pression en fonction de la température à l'équilibre (l-g) pour un système pur : eau.

TP N° 10 : Tension de vapeur d'une solution.

TP N°11 : Diagramme d'équilibre pour un système binaire.

TP N°12 : Diagramme d'équilibre pour un système ternaire.

Mode d'évaluation:

Contrôle continu: 100% ;

Semestre: 2

Unité d'enseignement: UEM 1.2.3

Matière 3: Initiation à la programmation

VHS: 45h00 (Cours: 1h30, TP: 1h30)

Crédits: 2

Coefficient: 2

Objectifs de l'enseignement

- Acquérir les bases fondamentales en programmation
- Maîtriser la syntaxe et les structures du langage C
- Comprendre les concepts algorithmiques de base
- Développer des compétences en résolution de problèmes par programmation
- Implémenter des programmes fonctionnels en langage C
- Acquérir les bonnes pratiques de programmation et de documentation du code

Connaissances préalables recommandées

- Aucune expérience préalable en programmation n'est requise
- Notions élémentaires de mathématiques (niveau terminale)
- Compétences de base en utilisation d'un ordinateur
- Connaissance basique d'un système d'exploitation

Contenu de la matière :

Chapitre 1 : Introduction à l'informatique et à la programmation (1 Semaines)

- Histoire des langages de programmation, Notion d'algorithme et de programmation, Le processus de développement d'un programme Présentation de l'environnement de développement

Chapitre 2 : Structure d'un programme C et types de données (2 Semaines)

- Structure fondamentale d'un programme C ; Variables et constantes ; Types de données primitifs (int, float, double, char), Opérations arithmétiques et logiques

Chapitre 3 : Entrées/Sorties et expressions (2 Semaines)

- Utilisation des fonctions printf() et scanf(), Formatage des donnéesm Expressions et ordre d'évaluationm Conversions de types

Chapitre 4 :Structures de contrôle conditionnelles et de de contrôle itératives (3 Semaines)

- Instructions if-elsem Opérateurs de comparaisonm Opérateurs logiquesm Structure switch-casem Boucles while et do-whilem Boucle form Imbrication des bouclesm Instructions break et continue

Chapitre 5 :Fonctions et Tableaux et chaînes de caractères (3 Semaines)

- Définition et déclaration de fonctionsm Passage de paramètresm Valeurs de retourm Fonctions récursives, Déclaration et utilisation des tableauxm Tableaux multidimensionnelsm Chaînes de caractères en Cm Fonctions standard pour les chaînes

Chapitre 6 :Pointeurs et allocation dynamique (2 Semaines)

- Concept d'adresse mémoirem Opérateurs & et *m Allocation et libération de mémoirem Relation entre tableaux et pointeurs

Chapitre 7 :Structures et énumérations (2 Semaines)

- Définition de types structurés m Accès aux membresm Tableaux de structuresm Énumérations

Contenu détaillé des séances de TP

TP 1 : Prise en main de l'environnement

- Installation de l'IDE (Code::Blocks, Visual Studio Code avec extensions C)
- Premier programme "Hello World"
- Compilation et exécution
- Correction d'erreurs simples

TP 2 : Variables et expressions

- Déclaration et initialisation de variables
- Opérateurs arithmétiques
- Calculs simples et affichage des résultats

TP 3 : Structures conditionnelles et Structures itératives

- Implémentation de programmes avec if-else
- Utilisation de switch-case
- Opérateurs de comparaison et logiques
- Implémentation de boucles while, do-while et for
- Création de compteurs et accumulateurs
- Validation d'entrées utilisateur

TP 4 : Fonctions

- Création et appel de fonctions
- Passage de paramètres par valeur
- Organisation du code en fonctions

TP 5 : Tableaux unidimensionnels et multidimensionnels

- Manipulation des tableaux
- Recherche et tri (algorithmes simples)
- Passage de tableaux aux fonctions
- Création et manipulation de matrices
- Opérations sur les matrices

TP 6 : Chaînes de caractères

- Manipulation de chaînes avec les fonctions de la bibliothèque string.h
- Traitement de texte

TP 7 : Pointeurs et allocation dynamique

- Utilisation de pointeurs
- Allocation et libération de mémoire
- Tableaux dynamiques

TP 8 : Fichiers

Mode d'évaluation:

Contrôle continu: 40% ; Examen: 60%.

Références bibliographiques:

1. Kernighan, B. W., & Ritchie, D. M. (2022). *Le langage C : Norme ANSI*, 2e édition. Dunod.
2. Perry, G. (2007). Exercices corrigés sur le Langage C, 2e édition . Dunod.
3. Delannoy, C. (2016). *Programmer en langage C : Cours et exercices corrigés*, 5^{ème} édition. Eyrolles.
4. Tanenbaum, A. S. (2008). Systèmes d'exploitation Avec plus de 400 exercices, 3e édition. Pearson.
5. Yves, M. (2009). C en action Solutions et exemples pour les programmeurs en C, 2^e édition, ENI, ISBN10 : 2746052563.
6. Ressources en ligne :
 - *Learn C Programming* sur <https://www.learn-c.org/>
 - *C Programming* sur <https://www.tutorialspoint.com/cprogramming/>

Semestre: 2

Unité d'enseignement: UET 1.2

Matière 1: Logiciels Libres et Open Source

VHS:45h00 (Cours: 1h30 & Atelier : 1h30)

Crédits: 2

Coefficient: 2

Objectifs de l'enseignement:

Cette matière vise à familiariser les étudiants avec l'écosystème des logiciels libres et open source, leurs fondements philosophiques et techniques, et leur application pratique pour remplacer les solutions propriétaires. À l'issue de cette formation, les étudiants seront capables de :

- Comprendre les concepts fondamentaux des logiciels libres et open source
- Maîtriser les principales licences libres et leurs implications légales
- Identifier et utiliser les alternatives libres aux logiciels propriétaires courants
- Installer et configurer des solutions libres adaptées au contexte algérien
- Adopter une approche éthique et collaborative du développement logiciel

Contenu de la matière :

Chapitre 1 : Fondements du logiciel libre (2 semaines)

- Histoire du mouvement du logiciel libre et open source
- Différence entre "free software" et "open source"
- Philosophie de Richard Stallman et le projet GNU
- Impact économique et social des logiciels libres en Algérie et dans le monde

Chapitre 2 : Cadre juridique et licences (2 semaines)

- Introduction au droit d'auteur appliqué aux logiciels
- Licences libres principales : GPL, LGPL, BSD, MIT, Apache
- Compatibilité entre licences
- Implications pour les institutions éducatives et entreprises algériennes

Chapitre 3 : Systèmes d'exploitation libres (3 semaines)

- Introduction à GNU/Linux

- Présentation des distributions adaptées au contexte éducatif
- Principes d'installation et configuration de base
- Commandes fondamentales et gestion des paquets

Chapitre 4 : Solutions bureautiques libres (3 semaines)

- LibreOffice comme alternative à Microsoft Office
 - ✓ Writer (traitement de texte)
 - ✓ Calc (tableur)
 - ✓ Impress (présentation)
- Formats ouverts de documents
- Migration des documents existants
- Configuration pour le contexte algérien (langue, formats)

Chapitre 5 : Solutions créatives et développement (3 semaines)

- Alternatives graphiques : GIMP, Inkscape
- Outils de développement : IDE libres, Git
- Outils web : navigateurs libres, CMS open source
- Bases de données libres : MySQL/MariaDB, PostgreSQL

Chapitre 6 : Perspectives et avenir des logiciels libres (2 semaines)

- Communautés open source et méthodes de contribution
- Modèles économiques du logiciel libre
- Politiques publiques et logiciels libres en Algérie
- Opportunités professionnelles liées aux logiciels libres

Ateliers

Atl. 1 : Découverte de Linux

- Installation d'une distribution Linux en machine virtuelle
- Configuration de base et personnalisation du système
- Navigation dans l'interface et utilisation des commandes de base

Atl. 2 : Gestion des logiciels sous Linux

- Utilisation des gestionnaires de paquets
- Installation et mise à jour de logiciels
- Configuration des dépôts logiciels

Atl. 3 : Migration vers LibreOffice

- Installation et configuration de LibreOffice
- Création et édition de documents avec Writer
- Conversion des formats propriétaires vers les formats ouverts
- Création de modèles adaptés aux besoins de l'étudiant

Atl. 4 : Tableurs et présentations libres

- Utilisation avancée de Calc (formules, graphiques)
- Création de présentations avec Impress
- Compatibilité avec les formats existants
- Travail collaboratif sur documents

Atl. 5 : Traitement d'image et graphisme

- Utilisation de GIMP pour l'édition d'images
- Création graphique avec Inkscape
- Comparaison avec les outils propriétaires correspondants
- Réalisation d'un projet graphique simple

Atl. 6 : Web et bases de données libres

- Installation et configuration d'un CMS open source (WordPress, Joomla)
- Configuration d'une base de données MariaDB
- Création d'un site web simple
- Sécurisation de base

Atl. 7 : Développement collaboratif

- Utilisation de Git pour la gestion de versions
- Configuration d'un environnement de développement libre

- Participation à un mini-projet collaboratif
- Utilisation d'une forge logicielle (GitHub, GitLab)

Mode d'évaluation : examen 100%

Références bibliographiques :

1. Stallman, R. (2002). "Free as in Freedom : Richard Stallman's Crusade for Free Software", 1st Edition, O'Reilly Media.
 2. Mathieu, N. (2012). "Reprenez le contrôle à l'aide de Linux - 2e édition". EYROLLES.
 3. Stutz, M. (2001). "The Linux Cookbook: Tips and Techniques for Everyday". No Starch Press.
 4. Collectif Eni. (2009). "Initiation aux logiciels libres OpenOffice.org 3, Firefox 3 et Thunderbird". ENI Editions.
 5. François, E. (2009). "L'économie du logiciel libre". EYROLLES.
 6. Marie, C. (2014). "Des logiciels libres pour le Maghreb ? Des opportunités théoriques aux réalités empiriques". Institut de recherche sur le Maghreb contemporain.
1. Documentation du projet GNU: <https://www.gnu.org/doc/doc.html>
 2. Stallman, R. M. (2002). *Free Software, Free Society: Selected Essays of Richard M. Stallman*. GNU Press.

Semestre: 3

Unité d'enseignement: UEF 2.1.1

Matière : Analyse 3

VHS: 67h30 (Cours: 1h30, TD: 3h00)

Crédits: 6

Coefficient: 3

Prérequis :

Il est recommandé de maîtriser les bases fondamentales du calcul d'intégrales et des primitives des fonctions à plusieurs variables et les mathématiques enseignées en S1 et S2

Objectifs :

De première importance pour un scientifique, cette matière permet à l'étudiant d'acquérir:

- L'utilisation de l'analyse vectorielle dédiée à la description de plusieurs phénomènes physiques et pratiques
- la maîtrise de la transformée de Fourier pour les applications les plus usuelles
- la maîtrise de la transformée de Laplace pour la résolution des équations et des systèmes d'équations différentielles

Contenu de la matière :

Chapitre 1 : Analyse vectorielle

1. Champs de scalaires et champs de vecteurs

☐☐ Définition d'un champ de scalaires

☐☐ Définition d'un champ de vecteurs

2. Circulation et gradient

☐☐ Définition (Circulation d'un champ de vecteurs)

☐☐ Définition (Gradient d'un champ de scalaires)

- ☒☒ Définition (Champs de gradients)
- 3. Divergence et rotationnel
- ☒☒ Définition (Divergence d'un champ de vecteurs)
- ☒☒ Définition (Rotationnel d'un champ de vecteurs)
- ☒☒ Définition (Champs de rotationnels)
- ☒☒ Définition (Laplacien d'un champ de scalaires)
- 4. Potentiels scalaires et potentiels vecteurs
- 5. Intégrale curviligne
- 6. Calcul de l'intégrale curviligne
- 7. Formule de Green
- 8. Conditions pour qu'une intégrale curviligne ne dépende pas du chemin d'intégration
- 9. Intégrales de surface
- 10. Calcul des intégrales de surface
- 11. Formule de Stokes
- 12. Formules d'Ostrogradsky

Chapitre 2 : Séries numériques et entières

I- Séries numériques

- 1. Généralités :
Somme partielle. Convergence, divergence, somme et reste d'une série convergente.
- 2. Condition nécessaire de convergence.
- 3. Propriétés des séries numériques convergentes
- 4. Séries numériques à termes positifs
 - 4.1 Critères de convergences
 - ☒☒ Condition nécessaire et suffisante de convergence.
 - 4.2 Critère de comparaison
 - ☒☒ Théorème
 - ☒☒ Conséquence (Règle d'équivalence)
 - 4.3 Règle de D'Alembert
 - Théorème
 - 4.4 Règle de Cauchy
 - Théorème
 - 4.5 Critère intégral de Cauchy
 - Théorème
- 5. Séries à termes quelconques
 - 5.1 Séries alternées.
Définition d'une série alternée
Théorème de Leibnitz (Théorème des séries alternées)
 - 5.2 Séries absolument convergentes
Définition d'une série absolument convergente
Théorème : $CVA \Rightarrow CVS$
 - 5.3 Séries semi-convergentes.
Définition d'une série semi-convergente
Exemples
 - 5.4 Critère D'Abel
Théorème (Premier critère d'Abel pour les séries)

II- Séries entières

- 1. Définition d'une série entière,

Lemme d'ABEL,
Rayon de convergence
Détermination du rayon de convergence,
Règle d'HADAMARD.
2. Propriétés des séries entières.
Linéarité et produit de deux séries entières,
Convergence normale d'une S.E. d'une variable réelle sous tout segment inclus dans l'intervalle ouvert de convergence,
Continuité de la somme sur l'intervalle ouvert de convergence,
Intégration terme à terme d'une S.E. d'une variable réelle sur l'intervalle de convergence,
Dérivation terme à terme d'une S.E. d'une variable réelle sur l'intervalle de convergence.
3. Développement en S.E. au voisinage de zéro d'une fonction d'une variable réelle.
Fonction développable en S.E. sur l'intervalle ouvert de convergence.
Série de Taylor- Maclaurin d'une fonction de classe ∞
Unicité du développement en S.E.
4. Applications.
Établir les développements en séries entières des fonctions usuelles
Recherche de solution d'une équation différentielle ordinaire du premier et deuxième ordre à coefficients variables sous forme de S.E.

Chapitre 3 : Séries de Fourier

1. Définitions générales
2. Coefficients de Fourier.
3. Fonction développable en série de Fourier.
4. Théorème de Dirichlet
5. Égalité de Parseval.
6. Application : exemples simples de problèmes de Sturm-Liouville.

Chapitre 4 : Transformées de Fourier et de Laplace

1. L'intégrale de Fourier
 2. Forme complexe de l'intégrale de Fourier.
 3. Définitions et premières propriétés
- Définition d'une transformée de Fourier et de son inverse
Dérivée de la transformée de Fourier

Transformée de Laplace

- 1- Définition de la transformée de Laplace
- 2 - Propriétés de la transformée de Laplace
(Unicité, Linéarité, Facteur d'échelle, Dérivation, Intégration, Théorèmes)
- 3 - Transformées de Laplace courantes
- 4 - Résolution d'équations différentielles par transformée de Laplace

Modalités d'évaluation :

Exam : 60 % et CC : 40%

Références bibliographiques :

1. Med El Amrani, Suites et séries numériques, Ellipses.
2. François Liret ; mathématiques en pratiques, cours et exercices; Dunod. (f.p.v ; Int. Mult. Séries...)
3. Marc Louis, Maths MP-MP, Ellipses. (Int. Doubles)

4. Denis Leger, PSI. Exercices corrigés Maths, Ellipses. (Séries de Fonctions, Entières, Fourier...)
5. Charles-Michel Marle, Philippe Pilibossian, Sylvie Guerre- Delabrière, Ellipse. (Suites, Séries, Intégrales).
6. Fabrice Lembiez Nathan, Tout en un, Exercices de maths.
7. Valerie Collet, Maths toute la deuxième année, 361 exercices, rappels de cours, trucs et astuces, ellipses.
8. A.Monsouri, M.K.Belbarki. Elément d'analyse. Cours et exercices résolus. 1^{er} cycle universitaire. Chiheb. (Intégrales doubles et triples, Séries, Transformations de Fourier et de Laplace, Equations aux dérivées partielles du 2^{ième} ordre).
9. B.DEMIDOVITCH. Recueil d'exercices et de problèmes d'analyse mathématiques. 11^{ième} édition. Ellipses. (Fonctions de plusieurs variables, Séries, Intégrales multiples)

Semestre: 3
Unité d'enseignement: UEF 2.1.1
Matière 2: Ondes et Vibrations
VHS: 45h00 (Cours: 1h30, TD: 1h30)
Crédits: 4
Coefficient: 2

Objectifs de l'enseignement

Initier l'étudiant aux phénomènes de vibrations mécaniques restreintes aux oscillations de faible amplitude pour 1 ou 2 degrés de liberté ainsi qu'à l'étude de la propagation des ondes mécaniques.

Connaissances préalables recommandées

Mathématiques 2, Physique 1 et Physique 2

Contenu de la matière :

***Préambule :** Cette matière est scindée en deux parties, la partie Ondes et la partie Vibrations, qui peuvent être abordées l'une indépendamment de l'autre. A ce propos et en raison de la consistance de cette matière en terme de contenu, il est conseillé d'aborder cette matière selon cet ordre : Ondes et ensuite Vibrations pour les étudiants des filières du Génie électrique (Groupe A). Tandis que pour les étudiants des Groupes B et C (Génie civil, Génie Mécanique et Génie des Procédés), il est judicieux de commencer par les Vibrations. En tout état de cause, l'enseignant est appelé, de faire de son mieux, pour couvrir les deux parties. Nous rappelons que cette matière est destinée à des métiers d'ingénierie du Domaine Sciences et Technologies. Aussi, l'enseignant est sollicité de survoler toutes les parties du cours qui nécessitent des démonstrations ou des développements théoriques et de ne se focaliser uniquement que sur les aspects applicatifs. Au demeurant, les démonstrations peuvent faire l'objet d'un travail auxiliaire à demander aux étudiants comme activités dans le cadre du travail personnel de l'étudiant. Consulter à ce propos le paragraphe "G- Evaluation de l'étudiant par le biais du Contrôle continu et du Travail personnel" présent dans cette offre de formation.*

Partie A : Vibrations

Chapitre 1 : Introduction aux équations de Lagrange

2 semaines

- 1.1 Equations de Lagrange pour une particule
 - 1.1.1 Equations de Lagrange
 - 1.1.2 Cas des systèmes conservatifs
 - 1.1.3 Cas des forces de frottement dépendant de la vitesse
 - 1.1.4 Cas d'une force extérieure dépendant du temps
- 1.2 Système à plusieurs degrés de liberté.

Chapitre 2 : Oscillations libres des systèmes à un degré de liberté

2 semaines

- 2.1 Oscillations non amorties
- 2.2 Oscillations libres des systèmes amortis

Chapitre 3 : Oscillations forcées des systèmes à un degré de liberté

1 semaine

- 3.1 Équation différentielle
- 3.2 Système masse-ressort-amortisseur
- 3.3 Solution de l'équation différentielle
 - 3.3.1 Excitation harmonique
 - 3.3.2 Excitation périodique
- 3.4 Impédance mécanique

Chapitre 4 : Oscillations libres des systèmes à deux degrés de liberté

1 semaine

- 4.1 Introduction
- 4.2 Systèmes à deux degrés de liberté

Chapitre 5 : Oscillations forcées des systèmes à deux degrés de liberté 2 semaines

- 5.1 Equations de Lagrange
- 5.2 Système masses-ressorts-amortisseurs
- 5.3 Impédance
- 5.4 Applications
- 5.5 Généralisation aux systèmes à n degrés de liberté

Partie B : Ondes

Chapitre 1 : Phénomènes de propagation à une dimension 2 semaines

- 1.1 Généralités et définitions de base
- 1.2 Equation de propagation
- 1.3 Solution de l'équation de propagation
- 1.4 Onde progressive sinusoïdale
- 1.5 Superposition de deux ondes progressives sinusoïdales

Chapitre 2 : Cordes vibrantes 2 semaines

- 2.1 Equation des ondes
- 2.2 Ondes progressives harmoniques
- 2.3 Oscillations libres d'une corde de longueur finie
- 2.4 Réflexion et transmission

Chapitre 3 : Ondes acoustiques dans les fluides 1 semaine

- 3.1 Equation d'onde
- 3.2 Vitesse du son
- 3.3 Onde progressive sinusoïdale
- 3.4 Réflexion-Transmission

Chapitre 4 : Ondes électromagnétiques 2 semaines

- 4.1 Equation d'onde
- 4.2 Réflexion-Transmission
- 4.3 Différents types d'ondes électromagnétiques

Mode d'évaluation :

Contrôle continu : 40 % ; Examen final : 60 %.

Références bibliographiques:

1. H. Djelouah ; Vibrations et Ondes Mécaniques – Cours & Exercices (site de l'université de l'USTHB : perso.usthb.dz/~hdjelouah/Coursvom.html)
2. T. Becherrawy ; Vibrations, ondes et optique ; Hermes science Lavoisier, 2010
3. J. Brac ; Propagation d'ondes acoustiques et élastiques ; Hermès science Publ. Lavoisier, 2003.
4. R. Lefort ; Ondes et Vibrations ; Dunod, 2017
5. J. Bruneaux ; Vibrations, ondes ; Ellipses, 2008.
6. J.-P. Perez, R. Carles, R. Fleckinger ; Electromagnétisme Fondements et Applications, Ed. Dunod, 2011.
7. H. Djelouah ; Electromagnétisme ; Office des Publications Universitaires, 2011.

Semestre: 3

Unité d'enseignement: UEF 2.1.2

Matière 1: Electronique fondamentale 1

VHS: 45h00 (Cours: 1h30, TD: 1h30)

Crédits: 4

Coefficient: 2

Objectifs de l'enseignement:

Expliquer le calcul, l'analyse et l'interprétation des circuits électroniques. Connaître les propriétés, les modèles électriques et les caractéristiques des composants électroniques : diodes, transistors bipolaires et amplificateurs opérationnels.

Connaissances préalables recommandées

Notions de physique des matériaux et d'électricité fondamentale.

Contenu de la matière :

Le nombre de semaines affichées sont indiquées à titre indicatif. Il est évident que le responsable du cours n'est pas tenu de respecter rigoureusement ce dimensionnement ou bien l'agencement des chapitres.

Chapitre 1. Régime continu et Théorèmes fondamentaux

3 semaines

Définitions (dipôle, branche, nœud, maille), générateurs de tension et de courant (idéal, réel), relations tension-courant (R, L, C), diviseur de tension, diviseur de courant. Théorèmes fondamentaux : superposition, Thévenin, Norton, Millmann, Kennelly, Equivalence entre Thévenin et Norton, Théorème du transfert maximal de puissance.

Chapitre 2. Quadripôles passifs

3 semaines

Représentation d'un réseau passif par un quadripôle. Grandeurs caractérisant le comportement d'un quadripôle dans un montage (impédance d'entrée et de sortie, gain en tension et en courant), application à l'adaptation. Filtres passifs (passe-bas, passe-haut, ...), Courbe de gain, Courbe de phase, Fréquence de coupure, Bande passante.

Chapitre 3. Diodes

3 semaines

Rappels élémentaires sur la physique des semi-conducteurs : Définition d'un semi-conducteur, Si cristallin, Notions de dopage, Semi-conducteurs N et P, Jonction PN, Constitution et fonctionnement d'une diode, polarisations directe et inverse, Caractéristique courant-tension, régime statique et variable, Schéma équivalent.. Les applications des diodes : Redressement simple et double alternance. Stabilisation de la tension par la diode Zener. Ecrêtage, Autres types de diodes : Varicap, DEL, Photodiode.

Chapitre 4. Transistors bipolaires

3 semaines

Transistors bipolaires : Effet transistor, modes de fonctionnement (blocage, saturation, ...), Réseau de caractéristiques statiques, Polarisation, Droite de charge, Point de repos, ... Etude des trois montages fondamentaux : EC, BC, CC, Schéma équivalent, Gain en tension, Gain en décibels, Bande passante, Gain en courant, Impédances d'entrée et de sortie. Etude d'amplificateurs à plusieurs étages BF en régime statique et en régime dynamique, condensateurs de liaisons, condensateurs de découplage. Autres utilisations du transistor : Montage Darlington, transistor en commutation, ...

Chapitre 5 - Les amplificateurs opérationnels :

3 semaines

Principe, Schéma équivalent, Ampli-op idéal, Contre-réaction, Caractéristiques de l'ampli-op, Montages de base de l'amplificateur opérationnel : Inverseur, Non inverseur, Sommateur, Soustracteur, Compensateur, Suiveur, Dérivateur, Intégrateur, Logarithmique, Exponentiel, ...

Mode d'évaluation :

Contrôle continu : 40 % ; Examen final : 60 %.

Références bibliographiques:

1. A. Malvino, Principe d'Electronique, 6^{ème} Edition Dunod, 2002.
2. T. Floyd, Electronique Composants et Systèmes d'Application, 5^{ème} Edition, Dunod, 2000.
3. F. Milsant, Cours d'électronique (et problèmes), Tomes 1 à 5, Eyrolles.
4. M. Kaufman, Electronique : Les composants, Tome 1, McGraw-Hill, 1982.
5. P. Horowitz, Traité de l'électronique Analogique et Numérique, Tomes 1 et 2, Publitronic-Elektor, 1996.
6. M. Ouhrouche, Circuits électriques, Presses internationale Polytechnique, 2009.
7. Neffati, Electricité générale, Dunod, 2004
8. D. Dixneuf, Principes des circuits électriques, Dunod, 2007
9. Y. Hamada, Circuits électroniques, OPU, 1993.
10. I. Jelinski, Toute l'Electronique en Exercices, Vuibert, 2000.

Semestre: 3

Unité d'enseignement: UEF 2.1.2

Matière 2: Electrotechnique fondamentale 1

VHS: 45h00 (Cours: 1h30, TD: 1h30)

Crédits: 4

Coefficient: 2

Objectifs de l'enseignement :

Connaitre les principes de base de l'électrotechnique. Comprendre le principe de fonctionnement des transformateurs et des machines électriques.

Connaissances préalables recommandées :

Notions d'électricité fondamentale.

Contenu de la matière :

Chapitre 1. Rappels mathématiques sur les nombres complexes (NC) (1Semaine)

Forme cartésienne, NC conjugués, Module, Opérations arithmétiques sur les NC (addition, ...), Représentation géométrique, Forme trigonométrique, Formule de Moivre, racine des NC, Représentation par une exponentielle d'un NC, Application trigonométrique des formules d'Euler, Application à l'électricité des NC.

Chapitre 2. Rappels sur les lois fondamentales de l'électricité (2 Semaines)

Régime continu : dipôle électrique, association de dipôles R, C, L.

Régime harmonique : représentation des grandeurs sinusoïdales, valeurs moyennes et efficaces, représentation de Fresnel, notation complexe, impédances, puissances en régime sinusoïdal (instantanée, active, apparente, réactive), Théorème de Boucherot.

Régime transitoire : circuit RL, circuit RC, circuit RLC, charge et décharge d'un condensateur.

Chapitre 3. Circuits et puissances électriques (3 Semaines)

Circuits monophasés et puissances électriques. Systèmes triphasés : Equilibré et déséquilibré (composantes symétriques) et puissances électriques.

Chapitre 4. Circuits magnétiques (3 Semaines)

Circuits magnétiques en régime alternatif sinusoïdal. Inductances propre et mutuelle. Analogie électrique magnétique.

Chapitre 5. Transformateurs (3 Semaines)

Transformateur monophasé idéal. Transformateur monophasé réel. Autres transformateurs (isolement, à impulsion, autotransformateur, transformateurs triphasés).

Chapitre 6. Introduction aux machines électriques (3 Semaines)

Généralités sur les machines électriques. Principe de fonctionnement du générateur et du moteur. Bilan de puissance et rendement.

Mode d'évaluation :

Contrôle continu : 40 % ; Examen final : 60 %.

Références bibliographiques :

(Selon la disponibilité de la documentation au niveau de l'établissement, Sites internet...etc.)

1. J.P Perez, Electromagnétisme Fondements et Applications, 3eme Edition, 1997.
2. A. Fouillé, Electrotechnique à l'Usage des Ingénieurs, 10^e édition, Dunod, 1980.
3. C. François, Génie électrique, Ellipses, 2004

4. L. Lasne, Electrotechnique, Dunod, 2008
5. J. Edminister, Théorie et applications des circuits électriques, McGraw Hill, 1972
6. D. Hong, Circuits et mesures électriques, Dunod, 2009
7. M. Kostenko, Machines Electriques - Tome 1, Tome 2, Editions MIR, Moscou, 1979.
8. M. Jufer, Electromécanique, Presses polytechniques et universitaires romandes- Lausanne, 2004.
9. A. Fitzgerald, Electric Machinery, McGraw-Hill Higher Education, 2003.
10. J. Lesenne, Introduction à l'électrotechnique approfondie. Technique et Documentation, 1981.
11. P. Maye, Moteurs électriques industriels, Dunod, 2005.
12. S. Nassar, Circuits électriques, Maxi Schaum.

Semestre: 3

Unité d'enseignement: UEM2.1

Matière 1: Probabilités et statistiques

VHS: 45h00 (Cours: 1h30, TD: 1h30)

Crédits: 4

Coefficient: 2

Objectifs de la matière

Ce module permet aux étudiants de voir les notions essentielles de la probabilité et de la statistique, à savoir : les séries statistiques à une et à deux variables, la probabilité sur un univers fini et les variables aléatoires.

Connaissances préalables recommandées

Mathématiques 1 et Mathématiques 2

Contenu de la matière:

Partie A : Statistiques

Chapitre 1: Définitions de base

(1 semaine)

A.1.1 Notions de population, d'échantillon, variables, modalités

A.1.2 Différents types de variables statistiques : qualitatives, quantitatives, discrètes, continues.

Chapitre 2: Séries statistiques à une variable

(3 semaines)

A.2.1 Effectif, Fréquence, Pourcentage.

A.2.2 Effectif cumulé, Fréquence cumulée.

A.2.3 Représentations graphiques : diagramme à bande, diagramme circulaire, diagramme en bâton.

Polygone des effectifs (et des fréquences). Histogramme. Courbes cumulatives.

A.2.4 Caractéristiques de position

A.2.5 Caractéristiques de dispersion : étendue, variance et écart-type, coefficient de variation.

A.2.6 Caractéristiques de forme.

Chapitre 3: Séries statistiques à deux variables

(3 semaines)

A.3.1 Tableaux de données (tableau de contingence). Nuage de points.

A.3.2 Distributions marginales et conditionnelles. Covariance.

A.3.3 Coefficient de corrélation linéaire. Droite de régression et droite de Mayer.

A.3.4 Courbes de régression, couloir de régression et rapport de corrélation.

A.3.5 Ajustement fonctionnel.

Partie B : Probabilités

Chapitre 1 : Analyse combinatoire

(1 Semaine)

B.1.1 Arrangements

B.1.2 Combinaisons

B.1.3 Permutations.

Chapitre 2 : Introduction aux probabilités

(2 semaines)

B.2.1 Algèbre des événements

B.2.2 Définitions

B.2.3 Espaces probabilisés

B.2.4 Théorèmes généraux de probabilités

Chapitre 3 : Conditionnement et indépendance

(1 semaine)

B.3.1 Conditionnement,

B.3.2 Indépendance,

B.3.3 Formule de Bayes.

Chapitre 4 : Variables aléatoires

(1 Semaine)

B.4.1 Définitions et propriétés,

B.4.2 Fonction de répartition,

B.4.3 Espérance mathématique,

B.4.4 Covariance et moments.

Chapitre 5 : Lois de probabilité discrètes et continues usuelles

(3 Semaines)

Bernoulli, binomiale, Poisson, ... ; Uniforme, normale, exponentielle, ...

Mode d'évaluation :

Contrôle continu : 40 % ; Examen final : 60 %.

Références bibliographiques:

1. D. Dacunha-Castelle and M. Duflo. Probabilités et statistiques : Problèmes à temps fixe. Masson, 1982.
2. J.-F. Delmas. Introduction au calcul des probabilités et à la statistique. Polycopié ENSTA, 2008.
3. W. Feller. An Introduction to Probability Theory and its Applications, Volume 1. Wiley & Sons, Inc., 3rd edition, 1968.
4. G. Grimmett, D. Stirzaker, Probability and Random Processes, Oxford University Press, 2nd edition, 1992.
5. J. Jacod and P. Protter, Probability Essentials, Springer, 2000.
6. A. Montfort. Cours de statistique mathématique. Economica, 1988.
7. A. Montfort. Introduction à la statistique. Ecole Polytechnique, 1991

Semestre: 3

Unité d'enseignement: UEM2.1.2

Matière 2: Programmation Python

VHS: 45h00 (TD 1h30, TP 1h30)

Crédits: 2

Coefficient: 2

Objectifs de la matière :

- Acquérir les bases pratiques de la programmation avec Python
- Développer une logique algorithmique pour résoudre des problèmes simples
- Apprendre à manipuler les structures de données fondamentales
- Savoir écrire, tester et déboguer des programmes Python élémentaires
- Appliquer les concepts de programmation à des cas pratiques

Connaissances préalables recommandées :

- Aucune expérience préalable en programmation n'est requise
- Connaissances de base en mathématiques (niveau lycée)
- Savoir utiliser un ordinateur (navigation dans les fichiers, éditeur de texte)

Contenu de la matière :

Chapitre 1. Installer et utiliser Python

Chapitre 2. Notions de base

2-A. Mode interactif et mode script,

2-A-1. Calculatrice Python,

*2-A-2. L'utilisation des opérateurs: +, -, *, /, //, %, et **,*

2-A-3.c Priorité

2-B. Variable et type de donnée :

2-B-1. Initialisation de variable, Modification de variable, Affectation composée

2-B-2. Type de donnée:(. Nombre, Caractère, Chaîne de caractères)

2-B-3. Conversion (fonction str)

2-C. Fonction prédéfinie

2-C-1. Utiliser les fonctions du module math (abs, max, min, pow, round, sin, sqrt, log, exp, acos, etc)

2-C-2. Fonction print

2-C-3. Sortie formatée (utiliser la fonction format)

2-C-4. Fonction input

2-C-5. Importation de fonction

2-D. Code source

2-D-1. Règle de nommage des variables

2-D-2. Commentaire

Chapitre 3. Les structures conditionnelles

(Forme minimale en if, forme if-else, forme complète if- elif- else)

Les limites de la condition simple en if

Les opérateurs de comparaison

Prédicats et booléens

Les mots-clés and, or et not

Chapitre 4. Les boucles

La boucle while

La boucle for

Les boucles imbriquées

Les mots-clés break et continue

Chapitre 5. Les fonctions

La création de fonctions

Valeurs par défaut des paramètres

Signature d'une fonction

L'instruction return

Les modules,

La méthode import

La méthode d'importation : from ... import ...

Les packages

Importer des packages

Créer ses propres packages

Chapitre 6: Les listes et tuples

Création et éditions de listes

Définition d'une liste, Création de listes

Insérer des objets dans une liste

Ajouter un élément à la fin de la liste

Insérer un élément dans la liste

Concaténation de listes

Suppression d'éléments d'une liste

Le mot-clé del

La méthode remove

Le parcours de listes

La fonction enumerate

Création de tuples

Chapitre 7 : Les dictionnaires

Création et édition de dictionnaires

Créer un dictionnaire

Supprimer des clés d'un dictionnaire

Les méthodes de parcours

Parcours des clés

Parcours des valeurs

Parcours des clés et valeurs simultanément

Les dictionnaires et paramètres de fonction

Chapitre 8: Objets et classes

Décrire des objets et des classes, et utiliser des classes pour modéliser des objets

Définir des classes avec des champs de données et des méthodes.

Construire un objet à l'aide d'un constructeur qui invoque l'initialiseur pour créer et initialiser les champs de données.

Chapitre 9 : Les fichiers

Chemins relatifs et absolus

Lecture et écriture dans un fichier

Ouverture du fichier

Fermer le fichier

Lire l'intégralité du fichier

Écriture dans un fichier

Écrire d'autres types de données

Le mot-clé with

Enregistrer des objets dans des fichiers

Enregistrer un objet dans un fichier

Mode d'évaluation:

Contrôle continu: 40% ; Examen: 60%.

Références bibliographiques :

- [1] .Allen B. Downey Think Python: How to Think Like a Computer Scientist, O'Reilly Media, 2015;
- [2] .Zed A. Shaw Learn Python 3 the Hard Way: A Very Simple Introduction to the Terrifyingly Beautiful World of Computers and Code, Addison-Wesley Professional, 2017;
- [3] .Barry, P. Head first Python: A brain-friendly guide. " O'Reilly Media, Inc.", 2016;
- [4] . Ramalho, L.. Fluent Python. " O'Reilly Media, Inc.", 2022;
- [5] .Swinnen, G.. Apprendre à programmer avec Python 3. Editions Eyrolles, 2012;
- [6] .Le Goff, V.. Apprenez à programmer en Python. Editions Eyrolles, 2019;
- [7] .Matthes, E. Python crash course: A hands-on, project-based introduction to programming. no starch press, 2019;

Travaux pratique :

TP 1 : Prise en main de l'environnement Python (1 Semaine)

1. Installation de Python et d'un éditeur de code (VS Code, PyCharm)
2. Premiers pas avec l'interpréteur Python
 - Exécution de commandes simples en mode interactif
 - Utilisation de Python comme calculatrice
3. Création et exécution d'un premier script Python

TP 2 : Variables, types de données et opérations (1 Semaine)

1. Manipulation des types de données fondamentaux
 - Entiers, flottants, chaînes de caractères, booléens
 - Conversion entre types de données
2. Opérations arithmétiques et priorités

TP 3 : Structures conditionnelles et répétitives (1 Semaine)

1. Instructions conditionnelles (if, elif, else)
2. Boucles (for, while)

TP 4 : Fonctions et modularité (1 Semaine)

1. Définition et appel de fonctions
2. Paramètres et valeurs de retour

TP 5 : Structures de données (1 Semaine)

1. Manipulation des listes
2. Dictionnaires et tuples
3. Parcours et manipulation des structures de données

TP 6: Manipulation de fichiers et projet final (1 Semaine)

1. Lecture et écriture de fichiers texte
2. Projet final au choix :
 - ✓ Gestionnaire de tâches en ligne de commande
 - ✓ Jeu du pendu

- ✓ Analyse de données à partir d'un fichier CSV
- ✓ Quiz interactif avec sauvegarde des scores

Mode d'évaluation :

Contrôle continu : 100 %.

Références bibliographiques :

1. Cyrille, H. (2018). Apprendre à programmer avec Python 3. Eyrolles, 6ème édition. ISBN: 978-2212675214
2. Daniel, I. (2024). Apprendre à coder en Python, J'ai lu
3. Nicolas, B. (2024). Python, du grand débutant à la programmation objet Cours et exercices corrigés, 3^{ème} édition, Ellipses
4. Ludivine, C. (2024). Selenium Maîtrisez vos tests fonctionnels avec Python, Eni
5. Lutz, M. (2013). Learning Python, 5ème édition O'Reilly. ISBN: 978-1449355739

Ressources en ligne

- Documentation officielle Python : docs.python.org
- Exercices Python sur Codecademy : codecademy.com/learn/learn-python-3
- W3Schools Python Tutorial : w3schools.com/python/

Semestre: 3

Unité d'enseignement: UEM 2.1

Matière 3: TP d'Electronique et d'Electrotechnique

VHS: 22h30 (TP: 1h30)

Crédits: 2

Coefficient: 1

Objectifs de l'enseignement:

Consolidation des connaissances acquises dans les matières d'électronique et d'électrotechnique fondamentales pour mieux comprendre et assimiler les lois fondamentales de l'électronique et de l'électrotechnique.

Connaissances préalables recommandées

Electronique fondamentale. Electrotechnique fondamentale.

Contenu de la matière :

L'enseignant de TP est appelé à réaliser au minimum 3 TP d'Electronique et 3 TP d'Electrotechnique parmi la liste des TP proposés ci-dessous :

TP d'Electronique 1

TP 1 : Théorèmes fondamentaux

TP 2 : Caractéristiques des filtres passifs

TP 3 : Caractéristiques de la diode / redressement

TP 4 : Alimentation stabilisée avec diode Zener

TP 5 : Caractéristiques d'un transistor et point de fonctionnement

TP 6 : Amplificateurs opérationnels.

TP d'Electrotechnique 1

TP 1 : Mesure de tensions et courants en monophasé

TP 2 : Mesure de tensions et courants en triphasé

TP 3 : Mesure de puissances active et réactive en triphasé

TP 4 : Circuits magnétiques (cycle d'hystérésis)

TP 5 : Essais sur les transformateurs

TP 6 : Machines électriques (démonstration).

Mode d'évaluation :

Contrôle continu : 100 %

Références bibliographiques:

Semestre: 3

Unité d'enseignement: UEM 2.1

Matière 4: TP Ondes et vibrations

VHS: 22h30 (TP: 1h30)

Crédits: 1

Coefficient: 1

Objectifs de l'enseignement

Les objectifs assignés par ce programme portent sur l'initiation des étudiants à mettre en pratique les connaissances reçues sur les phénomènes de vibrations mécaniques restreintes aux oscillations de faible amplitude pour un ou deux degrés de liberté ainsi que la propagation des ondes mécaniques.

Connaissances préalables recommandées

Vibrations et ondes, Mathématiques 2, Physique 1, Physique 2.

Contenu de la matière :

TP1 :Masse – ressort

TP2 :Pendule simple

TP3 :Pendule de torsion

TP4 :Circuit électrique oscillant en régime libre et forcé

TP5 :Pendules couplés

TP6 :Oscillations transversales dans les cordes vibrantes

TP7 :Poulie à gorge selon Hoffmann

TP8 :Systèmes électromécaniques (Le haut parleur électrodynamique)

TP9 :Le pendule de Pohl

TP10 :Propagation d'ondes longitudinales dans un fluide.

Remarque : Il est recommandé de choisir au moins 5 TP parmi les 10 proposés.

Mode d'évaluation :

Contrôle continu : 100 %.

Références bibliographiques:

Semestre: 3

Unité d'enseignement: UED 2.1

Matière 1: Etat de l'art du Génie électrique

VHS: 22h30 (Cours: 1h30)

Crédits: 1

Coefficient: 1

Objectifs de l'enseignement

Donner à l'étudiant un aperçu général sur les différentes filières existantes en Génie électrique tout en soulignant l'impact de l'électricité dans l'amélioration de la vie quotidienne de l'homme.

Connaissances préalables recommandées

Aucune

Contenu de la matière :

1- La famille Génie Electrique : Electronique, Electrotechnique, Automatique, Télécommunications, ... etc.

2- Impact du Génie Electrique sur le développement de la société : Avancées en Microélectronique, Automatisation et supervision, Robotique, Développement des télécommunications, Instrumentation dans le développement de la santé, ...

Mode d'évaluation : Examen final: 100 %.

Références bibliographiques:

(Selon la disponibilité de la documentation au niveau de l'établissement, Sites internet...etc.)

Semestre: 3

Unité d'enseignement: UED 2.1

Matière 2: Energies et environnement

VHS: 22h30 (Cours: 1h30)

Crédits: 1

Coefficient: 1

Objectifs de l'enseignement :

Faire connaître à l'étudiant les différentes énergies existantes, leurs sources et l'impact de leurs utilisations sur l'environnement.

Connaissances préalables recommandées :

Notions d'énergie et d'environnement.

Contenu de la matière :

Chapitre 1: Les différentes ressources d'énergie

Chapitre 2: Stockage de l'énergie

Chapitre 3: Consommations, réserves et évolutions des ressources d'énergie

Chapitre 4: Les différents types de pollution

Chapitre 5: Détection et traitement des polluants et des déchets

Chapitre 6: Impact des pollutions sur la santé et l'environnement.

Mode d'évaluation :

Examen final: 100 %.

Références bibliographiques :

- 1-Jenkins et coll., Electrotechnique des énergies renouvelables et de la cogénération, Dunod, 2008
- 2-Pinard, Les énergies renouvelables pour la production d'électricité, Dunod, 2009
- 3-Crastan, Centrales électriques et production alternative d'électricité, Lavoisier, 2009
- 4-Labouret et Viloz, Energie solaire photovoltaïque, 4^e éd., Dunod,2009-10.

Semestre: 4

Unité d'enseignement: UEF 2.2.1

Matière 1: Electrotechnique fondamentale 2

VHS: 67h30 (Cours: 3h00, TD: 1h30)

Crédits: 6

Coefficient: 3

Objectifs de l'enseignement

Maîtriser le calcul des puissances monophasées et triphasées. Connaître les différents modes de couplage. Déterminer les éléments des modèles équivalents. Maîtriser le fonctionnement des différentes machines.

Connaissances préalables recommandées

Electrotechnique fondamentale 1

Contenu de la matière :

Chapitre 1 : Rappels sur la magnétostatique et les circuits magnétiques (1 semaine)

Chapitre 2 : Transformateur (4 semaines)

Généralités, Principe de fonctionnement du transformateur monophasé, Le transformateur idéal, Calcul de la force électromotrice induite, Adaptation d'impédance, Le transformateur réel, Le transformateur dans l'approximation de Kapp, Evaluation de la chute de tension au secondaire, Bilan énergétique et rendement, Mesures pour le calcul du rendement, Transformateur triphasé, Différents types de couplage et indice horaire.

Chapitre 3 : Machines à courant continu (4 semaines)

Généralités, Principe de fonctionnement – Constitution, Génératrice à courant continu – équations caractéristiques, Calcul de la force électromotrice et du couple, Les différents modes d'excitation, Moteur à courant continu – principe de fonctionnement, bilan énergétique et rendement.

Chapitre 4 : Machines synchrones (3 semaines)

Généralités, Notion de champ tournant, Principe de fonctionnement – Constitution de la machine, Fonctionnement en alternateur, Réaction magnétique de l'induit, Diagramme de Behn Eschenburg, Bilan énergétique et rendement.

Chapitre 5 : Machines asynchrones (3 semaines)

Principe de fonctionnement – Constitution des machines asynchrones, Mise en équations et schéma monophasé équivalent, Couple et Caractéristique mécanique, Bilan énergétique et rendement, Diagramme du cercle simplifié.

Mode d'évaluation :

Contrôle continu : 40 % ; Examen final : 60 %.

Références bibliographiques :

1. Jacques LESENNE, Francis NOTELET et Guy SEGUIER, Introduction à l'électrotechnique approfondie, Technique et Documentation, 1981.
2. Pierre MAYE, Moteurs électriques industriels, Dunod, 2005.
3. R. Annequin et J. Boutigny, Cours de sciences physiques, électricité 3, Vuibert.
4. M. Kouznetsov, Fondement de l'électrotechnique.

5. H. Lumbroso, Problèmes résolus sur les circuits électriques, Dunod.
6. J.P Perez, R. Carles et R. Fleekinger, Electromagnétisme Fondements et Applications, 3e Edition, 1997.
7. A. Fouillé, Electrotechnique à l'Usage des Ingénieurs, Dunold, 1963
8. M. Kostenko L. Piotrovski, Machines Electriques - Tome 1, Tome 2, Editions MIR, Moscow, 1979.
9. MARCEL Jufer, Electromécanique, Presses Polytechniques et Universitaires Romandes-Lausanne, 2004.
10. A. E. Fitzgerald, Charles Kingsley Jr., Stephen D. Umans, Electric Machinery, McGraw-Hill Higher Education, 2003.
11. Edminster, Théorie et applications des circuits électriques, Mc.GrawHill.

Semestre: 4

Unité d'enseignement: UEF 2.2.1

Matière 2: Logique combinatoire et séquentielle

VHS: 45h00 (Cours: 1h30, TD: 1h30)

Crédits: 4

Coefficient: 2

Objectifs de l'enseignement:

Connaître les circuits combinatoires usuels. Savoir concevoir quelques applications des circuits combinatoires en utilisant les outils standards que sont les tables de vérité, les tables de Karnaugh. Introduire les circuits séquentiels à travers les circuits bascules, les compteurs et les registres.

Connaissances préalables recommandées

Aucune.

Contenu de la matière :

Le nombre de semaines affichées sont indiquées à titre indicatif. Il est évident que le responsable du cours n'est pas tenu de respecter rigoureusement ce dimensionnement ou bien l'agencement des chapitres.

Chapitre 1 : Algèbre de Boole et Simplification des fonctions logiques **2 semaines**

Variables et fonctions logiques (OR, AND, NOR, NAND, XOR). Lois de l'algèbre de Boole. Théorème de De Morgan. Fonctions logiques complètes et incomplètes. Représentation des fonctions logiques: tables de vérité, tables de Karnaugh. Simplification des fonctions logiques : Méthode algébrique, méthode de Karnaugh.

Chapitre 2 : Systèmes de numération et Codage de l'information **2 semaines**

Représentation d'un nombre par les codes (binaire, hexadécimal, DCB, binaire signé et non signé, ...) changement de base ou conversion, codes non pondérés (code de Gray, codes détecteurs et correcteurs d'erreurs, code ascii, ...), opérations arithmétiques dans le code binaire.

Chapitre 3 : Circuits combinatoires transcodeurs **2 semaines**

Définitions, les décodeurs, les encodeurs de priorité, les transcodeurs, Mise en cascade, Applications, Analyse de la fiche technique d'un circuit intégré décodeur, Liste des circuits intégrés de décodage.

Chapitre 4 : Circuits combinatoires aiguilleurs **2 semaines**

Définitions, les multiplexeurs, les démultiplexeurs, Mise en cascade, Applications, Analyse de la fiche technique d'un circuit intégré d'aiguillage, Liste des circuits intégrés.

Chapitre 5 : Circuits combinatoires de comparaison **2 semaines**

Définitions, circuit de comparaison à 1 bit, 2 bits et 4 bits, Mise en cascade, Applications, Analyse de la fiche technique d'un circuit intégré de comparaison, Liste des circuits intégrés.

Chapitre 6 : Les bascules **2 semaines**

Introduction aux circuits séquentiels. La bascule RS, La bascule RST, La bascule D, La bascule Maître-esclave, La bascule T, La bascule JK. Exemples d'applications avec les bascules : Diviseur de fréquence par n, Générateur d'un train d'impulsions, ...

Il est conseillé de présenter pour chaque bascule la table de vérité, des exemples de chronogrammes ainsi que les limites et imperfections.

Chapitre 7 : Les compteurs **2 semaines**

Définition, Classification des compteurs (synchrone, réguliers, irréguliers, asynchrone, cycles complets et incomplets). Réalisation de compteurs binaires synchrones complets et incomplets, Tables d'excitation des bascules JK, D et RS, Réalisation de compteurs binaires asynchrones modulo (n) :

complets, incomplets, réguliers et irréguliers. Compteurs programmables (démarrage à partir d'un état quelconque).

Chapitre 8. Les Registres

1 Semaine

Introduction, les registres classiques, les registres à décalage, chargement et récupération des données dans un registre (PIPO, PISO, SIPO, SISO), décalage des données dans un registre, un registre universel, le 74LS194A, les circuits intégrés disponibles, Applications : registres classiques, compteurs particuliers, files d'attente.

Mode d'évaluation :

Contrôle continu : 40 % ; Examen final : 60 %.

Références bibliographiques:

- 1- J. Letocha, Introduction aux circuits logiques, Edition McGraw Hill.
- 2- J.C. Lafont, Cours et problèmes d'électronique numérique, 124 exercices avec solutions, Ellipses.
- 3- R. Delsol, Electronique numérique, Tomes 1 et 2, Edition Berti
- 4- P. Cabanis, Electronique digitale, Edition Dunod.
- 5- M. Gindre, Logique combinatoire, Edition Ediscience.
- 6- H. Curry, Combinatory Logic II. North-Holland, 1972
- 7- R. Katz, Contemporary Logic Design, 2nd ed. Prentice Hall, 2005.
- 8- M. Gindre, Electronique numérique : logique combinatoire et technologie, McGraw Hill, 1987
- 9- C. Brie, Logique combinatoire et séquentielle, Ellipses, 2002.
- 10- J-P. Ginisti, La logique combinatoire, Paris, PUF (coll. « Que sais-je? » n°3205), 1997.
- 11- J-L. Krivine, Lambda-calcul, types et modèles, Masson, 1990, chap. Logique combinatoire, traduction anglaise accessible sur le site de l'auteur.

Semestre: 4

Unité d'enseignement: UEF 2.2.2

Matière 2: Théorie du signal

VHS: 45h00 (Cours: 1h30, TD: 1h30)

Crédits: 4

Coefficient: 2

Objectifs de l'enseignement :

Acquérir les notions de base sur les outils mathématiques utilisés en traitement du signal.

Connaissances préalables recommandées :

Cours de mathématiques de base.

Contenu de la matière :

Chapitre 1. Généralités sur les signaux

(3 Semaines)

Objectifs du traitement du signal. Domaines d'utilisation. Classification des signaux (morphologique, spectrale, ... etc.). Signaux déterministes (périodiques et non-périodiques) et signaux aléatoires (stationnaires et non stationnaires). Causalité. Notions de puissance et d'énergie. Fonctions de base en traitement du signal (mesure, filtrage, lissage, modulation, détection ... etc.). Exemples de signaux de base (impulsion rectangulaire, triangulaire, rampe, échelon, signe, Dirac ... etc.)

Chapitre 2. Analyse de Fourier

(4 Semaines)

Introduction, Rappels mathématiques (produit scalaire, distance Euclidienne, combinaison linéaire, base orthogonale ... etc.). Approximation des signaux par une combinaison linéaire de fonctions orthogonales. Séries de Fourier, Transformée de Fourier, Propriétés. Théorème de Parseval. Spectre de Fourier des signaux périodiques (spectre discret) et non périodiques (spectre continu).

Chapitre 3. Transformée de Laplace

(3 Semaines)

Définition. Propriétés de la Transformée de Laplace. Relation signal/système. Application aux systèmes linéaires et invariants par translation ou SLIT (Analyse temporelle et fréquentielle).

Chapitre 4. Produit de Convolution

(2 Semaines)

Formulation du produit de convolution, Propriétés du produit de convolution, Produit de convolution et impulsion de Dirac.

Chapitre 5. Corrélation des signaux

(3 semaines)

Signaux à énergie totale finie. Signaux à puissance moyenne totale finie. Intercorrélation entre les signaux, Autocorrélation, Propriétés de la fonction de corrélation. Densité spectrale d'énergie et densité spectrale de puissance. Théorème de Wiener-Khintchine. Cas des signaux périodiques.

Mode d'évaluation :

Contrôle continu : 40 % ; Examen final : 60 %.

Références bibliographiques:

1. S. Haykin, "Signals and systems", John Wiley & Sons, 2nd ed., 2003.
2. A.V. Oppenheim, "Signals and systems", Prentice-Hall, 2004.
3. F. de Coulon, "Théorie et traitement des signaux", Edition PPUR.
4. F. Cottet, "Traitement des signaux et acquisition de données, Cours et exercices résolus", Dunod.
5. B. Picinbono, "Théorie des signaux et des systèmes avec problèmes résolus", Edition Bordas.
6. M. Benidir, "Théorie et Traitement du signal, tome 1 : Représentation des signaux et des systèmes - Cours et exercices corrigés", Dunod, 2004.
7. M. Benidir, "Théorie et Traitement du signal, tome 2 : Méthodes de base pour l'analyse et le traitement du signal - Cours et exercices corrigés", Dunod, 2004.
8. J. Max, Traitement du signal

Semestre: 4

Unité d'enseignement: UEF 2.2.2

Matière 1: Production de l'énergie électrique

VHS: 22h30 (Cours: 1h30)

Crédits: 2

Coefficient: 1

Objectifs de l'enseignement:

Comprendre, maîtriser et acquérir les principes de base des différents modes de production de l'énergie électrique. A l'issue de cette matière, l'étudiant doit prendre conscience de l'enjeu énergétique en général, et de l'impact de l'énergie électrique sur la vie socioéconomique, en particulier.

Connaissances préalables recommandées:

Avoir des notions de thermodynamique et de mécanique des fluides et surtout des connaissances de base d'électrotechnique fondamentale (électricité et circuit, champ électrique et magnétique, puissance, régime triphasé, alternateur, moteur, transformateur).

Contenu de la matière:

Chapitre 1. Généralités

(2 semaines)

Historique de la production d'électricité. Historique de l'évolution de la production de l'énergie électrique en Algérie. Eco-conception et développement durable, énergies renouvelables et non renouvelables, aspects économiques.

Chapitre 2. Les centrales thermiques

(2 semaines)

Chapitre 3. Les groupes électrogènes

(2 semaines)

Chapitre 4. Les centrales nucléaires

(2 semaines)

Chapitre 5. Les centrales hydrauliques

(2 semaines)

Chapitre 6. Energies éoliennes

(2 semaines)

Principe d'aérodynamisme et types d'éoliennes, principe de fonctionnement, interfaçage au réseau, protection et réglage de la tension.

Chapitre 7. L'énergie solaire

(2 semaines)

Principe de fonctionnement et technologies, caractéristique et point de fonctionnement optimum.

Chapitre 8. Les piles à combustible

(1 semaine)

Types de piles à combustibles et principe de fonctionnement

Mode d'évaluation:

Examen : 100%.

Références bibliographiques:

1. Sabonnadière Jean Claude, Nouvelles technologies de l'énergie 1: Les énergies renouvelables, Ed. Hermès.
2. Gide Paul, Le grand livre de l'éolien, Ed. Moniteur.
3. A. Labouret, Énergie Solaire photovoltaïque, Ed. Dunod.
4. Viollet Pierre Louis, Histoire de l'énergie hydraulique, Ed. Press ENP Chaussée.
5. Peser Felix A, Installations solaires thermiques: conception et mise en œuvre, Ed. Moniteur, Dunod/L'Usine nouvelle, 2013.
6. B. Robyns et al, Production d'énergie électrique à partir des sources renouvelables (Coll. Sciences et technologies de l'énergie électrique), Lavoisier, 2012.
7. G. Laval, La fusion nucléaire : de la recherche fondamentale à la production d'énergie ?, EDP Sciences, 2007.
8. V. Crastan, Centrales électriques et production alternative d'électricité, Hermès-Lavoisier, 2009.

Semestre: 4

Unité d'enseignement: UEM 2.2.2

Matière 1: Méthodes numériques

VHS: 67h30 (Cours: 1h30, TD: 1h30, TP: 1h30)

Crédits: 5

Coefficient: 3

Objectifs de l'enseignement :

Familiarisation avec les méthodes numériques et leurs applications dans le domaine des calculs mathématiques.

Connaissances préalables recommandées :

Mathématiques 1, Mathématiques 2, Informatique1 et informatique 2.

Contenu de la matière :

Chapitre 1.Résolution des équations non linéaires $f(x)=0$ (3 Semaines)

1. Introduction sur les erreurs de calcul et les approximations, 2. Introduction sur les méthodes de résolution des équations non linéaires, 3. Méthode de bisection, 4. Méthode des approximations successives (point fixe), 5. Méthode de Newton-Raphson.

Chapitre 2.Interpolation polynomiale (2 Semaines)

1. Introduction générale, 2. Polynôme de Lagrange, 3. Polynômes de Newton.

Chapitre 3. Approximation de fonction : (2 Semaines)

1. Méthode d'approximation et moyenne quadratique. 2. Systèmes orthogonaux ou pseudo-Orthogonaux. Approximation par des polynômes orthogonaux, 3. Approximation trigonométrique.

Chapitre 4.Intégration numérique (2 Semaines)

1. Introduction générale, 2. Méthode du trapèze, 3. Méthode de Simpson, 4. Formules de quadrature.

**Chapitre 5.Résolution des équations différentielles ordinaires
(Problème de la condition initiale ou de Cauchy) (2 Semaines)**

1. Introduction générale, 2. Méthode d'Euler, 3. Méthode d'Euler améliorée, 4. Méthode de Runge-Kutta.

Chapitre 6.Méthode de résolution directe des systèmes d'équations linéaires(2 Semaines)

1. Introduction et définitions, 2. Méthode de Gauss et pivotation, 3. Méthode de factorisation LU, 4. Méthode de factorisation de Choleski MM^t , 5. Algorithme de Thomas (TDMA) pour les systèmes tri diagonales.

**Chapitre 7.Méthode de résolution approximative des systèmes d'équations linéaires
(2 Semaines)**

1. Introduction et définitions, 2. Méthode de Jacobi, 3. Méthode de Gauss-Seidel, 4. Utilisation de la relaxation.

Mode d'évaluation :

Contrôle continu : 40 % ; Examen final : 60 %.

TP Méthodes numériques

Objectifs de l'enseignement:

Programmation des différentes méthodes numériques en vue de leurs applications dans le domaine des calculs mathématiques en utilisant un langage de programmation scientifique (Matlab, Scilab, ...).

Connaissances préalables recommandées

Méthode numérique, Informatique 2 et Informatique 3.

Contenu de la matière :

Chapitre 1 : Résolution d'équations non linéaires **3 semaines**

1. Méthode de la bisection. 2. Méthode des points fixes, 3. Méthode de Newton-Raphson

Chapitre 2 : Interpolation et approximation **3 semaines**

1. Interpolation de Newton, 2. Approximation de Tchebychev

Chapitre 3 : Intégrations numériques **3 semaines**

1. Méthode de Rectangle, 2. Méthode de Trapezes, 3. Méthode de Simpson

Chapitre 4 : Equations différentielles **2 semaines**

1. Méthode d'Euler, 2. Méthodes de Runge-Kutta

Chapitre 5 : Systèmes d'équations linéaires **4 semaines**

1. Méthode de Gauss- Jordan, 2. Décomposition de Crout et factorisation LU, 3. Méthode de Jacobi, 4. Méthode de Gauss-Seidel

Mode d'évaluation :

Contrôle continu : 100 %.

Références bibliographiques:

1. José Ouin, Algorithmique et calcul numérique : Travaux pratiques résolus et programmation avec les logiciels Scilab et Python, Ellipses, 2013.
2. Bouchaib Radi, Abdelkhalak El Hami, Mathématiques avec Scilab : guide de calcul programmation représentations graphiques ; conforme au nouveau programme MPSI, Ellipses, 2015.
3. Jean-Philippe Grivet, Méthodes numériques appliquées : pour le scientifique et l'ingénieur , EDP sciences, 2009.
4. C. Brezinski, Introduction à la pratique du calcul numérique, Dunod, Paris 1988.
5. G. Allaire et S.M. Kaber, Algèbre linéaire numérique, Ellipses, 2002.
6. G. Allaire et S.M. Kaber, Introduction à Scilab. Exercices pratiques corrigés d'algèbre linéaire, Ellipses, 2002.
7. G. Christol, A. Cot et C.-M. Marle, Calcul différentiel, Ellipses, 1996.
8. M. Crouzeix et A.-L. Mignot, Analyse numérique des équations différentielles, Masson, 1983.
9. S. Delabrière et M. Postel, Méthodes d'approximation. Équations différentielles. Applications Scilab, Ellipses, 2004.
10. J.-P. Demailly, Analyse numérique et équations différentielles. Presses Universitaires de Grenoble, 1996.
11. E. Hairer, S. P. Norsett et G. Wanner, Solving Ordinary Differential Equations, Springer, 1993.
12. P. G. Ciarlet, Introduction à l'analyse numérique matricielle et à l'optimisation, Masson, Paris, 1982.

Semestre: 4

Unité d'enseignement: UEM 2.2

Matière 1: Mesures électriques et électroniques

VHS: 45h00 (Cours: 1h30, TP: 1h30)

Crédits: 3

Coefficient: 2

Objectifs de l'enseignement:

Initier l'étudiant aux techniques de mesure des grandeurs électriques et électroniques. Le familiariser à l'utilisation des appareils de mesures analogiques et numériques.

Connaissances préalables recommandées

Electricité Générale, Lois fondamentales de la physique.

Contenu de la matière :

Le nombre de semaines affichées sont indiquées à titre indicatif. Il est évident que le responsable du cours n'est pas tenu de respecter rigoureusement ce dimensionnement ou bien l'agencement des chapitres.

Chapitre 1. Mesures, grandeurs et incertitudes

5 semaines

Introduction, Grandeur, Etalon, Systèmes d'unités, Tableau des multiples et sous-multiples, Equations aux dimensions, Formules utiles, Précision de mesure, Erreur de mesure, Classification des erreurs, Incertitudes sur des mesures indirectes, Qualités des appareils de mesure, Etalonnage des appareils de mesure, Symboles graphiques des appareils de mesures, Méthodes générales de mesure (Méthodes de déviation, de zéro, de résonance), Exercices d'application.

Chapitre 2. Méthodes de mesures

6 semaines

1. Mesures des tensions: Méthodes directes de Mesures des tensions, Mesures de tensions alternatives, Méthode indirecte de mesures de tension par la méthode d'opposition.

2. Mesure des courants : Méthode directe de mesure des courants, Utilisation du Shunt simple.

3. Mesures des résistances : Classification des résistances, Méthode voltampèremétrique, Méthode de Zéro: Le Pont de Wheatstone, Mesure de très grandes résistances par la méthode de la perte de charge.

4. Mesures des impédances : Mesures de capacités, Mesure d'inductances, Ponts en alternatif.

5. Mesures de Puissance en continu : Relation fondamentale, Méthode de l'ampèremètre et du voltmètre, Wattmètre électrodynamique en continu.

6. Mesures de Puissance en alternatif: Puissance instantanée et puissance moyenne, Puissance complexe, puissance apparente, puissance active et puissance réactive, Watt-mètre électrodynamique en alternatif, Méthode des 3 voltmètres pour la puissance active, Méthode de mesures directes de puissances réactives, Méthode de mesures indirectes de puissances réactives

7. Mesures de déphasage : Mesure directe de déphasages à l'oscilloscope, Mesure de déphasages avec les figures de Lissajous.

8. Mesures de fréquences et de périodes : Mesure directe de fréquence à l'oscilloscope, Mesure de fréquences avec les figures de Lissajous, Mesure de fréquences par la méthode du fréquencemètre, Mesure de fréquences par la méthode du périodemètre, Exercices d'application.

Chapitre 3. Les s Appareils de mesures

4 semaines

Introduction

Appareils de mesure analogiques : Classification des appareils à déviation, Le galvanomètre à cadre mobile, Structure de l'Ampèremètre magnétoélectrique, Structure du voltmètre magnétoélectrique, Fonctionnement du Wattmètre électrodynamique en alternatif

Appareils de mesure numériques : Les convertisseurs analogiques numériques (CAN), Principe de fonctionnement d'un appareil de mesure numérique, Exemples d'appareils de mesure numériques (Le multimètre, L'oscilloscope, ...).

TP Mesures électriques et électroniques :

TP N° 1 : Mesure de résistance :

Effectuer la mesure des résistances par les 5 méthodes suivantes : voltampèremétrie, ohmmètre, pont de Wheatstone, comparaison et substitution.
Comparer ces méthodes entre elles et établir un calcul d'erreurs.

TP N° 2 : Mesure d'inductance :

Effectuer la mesure des inductances par les 3 méthodes suivantes : voltampèremétrie, pont de Maxwell, résonance.
Comparer ces méthodes entre elles et établir un calcul d'erreurs.

TP N° 3 : Mesure de capacité :

Effectuer la mesure des capacités par les 3 méthodes suivantes : voltampèremétrie, pont de Sauty, résonance.
Comparer ces méthodes entre elles et établir un calcul d'erreurs.

TP N° 4 : Mesure déphasage :

Effectuer la mesure des résistances par les 2 méthodes suivantes : Phasemètre et oscilloscope.

TP N° 5 : Mesure de puissance en monophasé:

Effectuer la mesure des résistances par les 5 méthodes suivantes : wattmètre, Cosφmètre, trois voltmètres, trois ampèremètres, capteur de puissance.
Comparer ces méthodes entre elles et établir un calcul d'erreurs.

TP N° 6 : Mesure de puissance en triphasé:

Effectuer la mesure des résistances par les méthodes suivantes : Système étoile et système triangle, équilibrés et déséquilibrés.

Mode d'évaluation :

Contrôle continu : 40 % ; Examen final : 60 %.

Références bibliographiques:

- 1- M. Cerr, Instrumentation industrielle : T.1, Edition Tec et Doc.
- 2- M. Cerr, Instrumentation industrielle : T.2, Edition Tec et Doc.
- 3- P. Oguic, Mesures et PC, Edition ETSF.
- 4- D. Hong, Circuits et mesures électriques, Dunod, 2009.
- 5- W. Bolton, Electrical and Electronic Measurement and Testing, 1992.
- 6- A. Fabre, Mesures électriques et électroniques, OPU, 1996.
- 7- G. Asch, Les capteurs en instrumentation industrielle, édition Dunod, 2010.
- 8- L. Thompson, Electrical Measurements and Calibration: Fundamentals and Applications, Instrument Society of America, 1994.
- 9- J. P. Bentley, Principles of Measurement Systems, Pearson Education, 2005.
- 10- J. Niard, Mesures électriques, Nathan, 1981.
- 11- P. Beauvilain, Mesures Electriques et Electroniques.
- 12- M. Abati, Mesures électroniques appliquées, Collection Techniques et Normalisation Delagrave.
- 13- P. Jacobs, Mesures électriques, Edition Dunod.
- 14- A. Leconte, Mesures en électrotechnique (Document D 1 501), Les techniques de l'ingénieur.

Sources Internet :

- <http://sitelec.free.fr/cours2htm>
- <http://perso.orange.fr/xcotton/electron/coursetdocs.ht>
- <http://economie.u-bourgogne.fr/elearning/physique.html>
- <http://www.technique-ingenieur.fr/dossier/appareilsdemesure>

Semestre: 4

Unité d'enseignement: UEM 2.2

Matière 2: TP Electrotechnique fondamentale 2

VHS: 22h30 (TP: 1h30)

Crédits: 2

Coefficient: 1

Objectifs de l'enseignement

Consolider les connaissances acquises pendant les disciplines d'électronique et électrotechnique fondamentales, par des travaux pratiques, pour mieux comprendre et assimiler les lois fondamentales de l'électrotechnique, le fonctionnement des transformateurs et des moteurs.

Connaissances préalables recommandées

Electrotechnique fondamentale 2.

Contenu de la matière :

TP N° 1 Essais à vide, en charge et en court circuit d'un transformateur monophasé

TP N° 2 Essai en charge d'un transformateur triphasé

TP N° 3 Caractéristiques d'une génératrice à courant continu
Excitation shunt et séparée, auto Amorçage.

TP N° 4 Caractéristiques d'un moteur à courant continu
Excitation shunt et série, rhéostat de démarrage

TP N° 5 Caractéristiques en charge d'un moteur Asynchrone

TP N° 6 Détermination du Diagramme circulaire d'une machine asynchrone

TP N° 7 Alternateur - diagramme de fonctionnement –

Mode d'évaluation :

Contrôle continu : 100 %.

Références bibliographiques:

(Livres et photocopiés, sites internet, etc.)

Semestre: 4

Unité d'enseignement: UEM 2.2

Matière 3: TP Logique combinatoire et séquentielle

VHS: 22h30 (TP: 1h30)

Crédits: 2

Coefficient: 1

Objectifs de l'enseignement:

Consolider les connaissances acquises pendant le cours de la matière "Logique Combinatoire et Séquentielle" par des travaux pratiques pour mieux comprendre et assimiler le contenu de cette matière.

Connaissances préalables recommandées

Logique Combinatoire et Séquentielle.

Contenu de la matière :

L'enseignant choisit parmi cette liste de TP entre 4 et 6 TP à réaliser et traitant les deux types de circuits logiques (combinatoire et séquentiel).

TP1 : Technologie des circuits intégrés TTL et CMOS.

Appréhender et tester les différentes portes logiques

TP2 : Simplification des équations logiques par la pratique

Découvrir les règles de simplification des équations dans l'algèbre de Boole par la pratique

TP3 : Etude et réalisation de fonctions logiques combinatoires usuelles

Exemple : les circuits d'aiguillage (MUX, DMUX), les circuits de codage et de décodage, ...

TP4 : Etude et réalisation d'un circuit combinatoire arithmétique

Réalisation d'un circuit additionneur et /ou soustracteur de 2 nombres binaires à 4 bits.

TP5 : Etude et réalisation d'un circuit combinatoire logique

Réalisation d'une fonction logique à l'aide de portes logiques. Exemple un afficheur à 7 segments et/ou un générateur du complément à 2 d'un nombre à 4 bits et/ou générateur du code de Gray à 4 bits, ...

TP6 : Etude et réalisation d'un circuit combinatoire logique

Etude complète (Table de vérité, Simplification, Logigramme, Montage pratique et Essais) d'un circuit combinatoire à partir d'un cahier de charge.

TP7 : Etude et réalisation de circuits compteurs

Circuits compteurs asynchrones incomplets à l'aide de bascules, Circuits compteurs synchrones à cycle irrégulier à l'aide de bascules

TP8 : Etude et réalisation de registres

Mode d'évaluation :

Contrôle continu : 100 %

Références bibliographiques:

1. J. Letocha, Introduction aux circuits logiques, Edition Mc-Graw Hill.
2. J.C. Lafont, Cours et problèmes d'électronique numérique, 124 exercices avec solutions, Edition Ellipses.

Semestre: 4

Unité d'enseignement: UET 2.2

Matière 1: TIC

VHS: 45h00 (Cours: 1h30 & Atelier : 1h30)

Crédits: 2

Coefficient: 2

Objectifs de l'enseignement:

Ce cours a pour objectif de développer chez les étudiants les compétences transversales nécessaires à la communication des savoirs scientifiques. Il vise à maîtriser la recherche documentaire et l'usage des outils numériques (TIC) pour collecter et organiser l'information, à rédiger des documents scientifiques clairs et bien structurés (introduction, méthodologie, résultats, discussion selon le schéma IMRaD), à réaliser des présentations orales convaincantes et adaptées à l'auditoire, et à respecter les règles d'éthique et d'intégrité (notamment l'intégrité intellectuelle lors de la citation des sources). Le cours insiste sur la clarté et la concision du style scientifique – la rédaction doit être « précise, claire, concise » – ainsi que sur la déontologie des communications (éviter le plagiat, citer correctement les sources, etc.).

Prérequis :

Les étudiants doivent disposer d'un niveau bac scientifique ou équivalent, avec une bonne maîtrise du français écrit et oral. Des connaissances de base en informatique sont recommandées (traitement de texte, navigation Internet, messagerie).

Contenu de la matière:

Chapitre 1 : Introduction à la communication scientifique 1 semaines

Présentation du cours, enjeux de la communication scientifique (écrite et orale), exemples de supports (articles, rapports, exposés). Sensibilisation à l'importance de l'intégrité et de l'éthique dans le travail universitaire.

Chapitre 2 : Recherche documentaire et TIC 1 semaines

Initiation à la recherche d'information en ligne : moteurs de recherche, bases de données universitaires (Google Scholar, Persee, bibliothèques numériques). Utilisation des opérateurs booléens (ET, OU, SAUF) pour affiner les recherches. Présentation des compétences numériques de base (traitement de texte, tableurs, logiciels de présentation).

Chapitre 3 : Référencement et bibliographie 1 semaines

Principes de la citation et normes bibliographiques (formats APA, IEEE, autres). Règles anti-plagiat : comment citer et paraphraser correctement. Importance de noter scrupuleusement tous les éléments bibliographiques. Introduction à un logiciel de gestion de références (Zotero, Mendeley).

Chapitre 4 : Structure d'un document scientifique 1 semaines

Présentation de la structure standard d'un article ou rapport (schéma IMRaD) : rôle de chaque partie (introduction, méthodologie, résultats, discussion, conclusion). Importance d'un titre clair et informatif. Discussion sur la logique générale du document (problématique, hypothèses).

Chapitre 5 : Rédaction du document scientifique **3 semaines**

Rédaction de l'introduction et du résumé (abstract) :

Comment rédiger une introduction efficace : présentation du contexte, formulation de la question de recherche et des objectifs. Écrire un résumé (abstract) informatif : structure (contexte, objectif, méthodes, résultats, conclusion) et mots clés. Techniques pour accrocher le lecteur dès le départ.

Rédaction de la méthodologie et des résultats :

Conseils de rédaction pour la section méthodologie (description précise des procédures, matériel, conditions) et résultats (présentation claire des données, utilisation de tableaux/figures). Distinction entre faits (résultats) et interprétation (discussion). Règles de clarté : phrases simples, voix active/précision des verbes.

Discussion, conclusion et style :

Rédiger la discussion (mettre les résultats en perspective, comparer à d'autres travaux) et formuler une conclusion concise. Règles de style en rédaction scientifique : clarté, concision et précision du langage, gestion de la cohérence et de la cohésion (connecteurs logiques). Erreurs fréquentes à éviter.

Chapitre 6 : Introduction à l'exposé oral et Techniques de prise de parole **2 semaines**

Méthodologie de la présentation orale : préparer un plan (introduction, développement, conclusion), définir son objectif et connaître son auditoire. Importance d'une introduction engageante (accroche), d'une conclusion récapitulative.

Techniques de prise de parole :

Techniques corporelles et vocales pour capter l'attention : posture, gestuelle, regard, variations de ton et de rythme. Gestion du stress et du trac. Bonnes pratiques : ne pas lire ses notes mot à mot, n'emporter que des mots-clés pour éviter de « dormir » l'auditoire. Usage de supports (papier, diapos).

Chapitre 7 : Supports visuels et TIC pour l'exposé **1 semaine**

Utilisation des outils informatiques (PowerPoint, Beamer...) pour créer des diapositives. Principes de base : diapositives lisibles et épurées (KISS), usage de schémas/images pertinents, police et couleurs adaptées. Ne pas surcharger les slides. Démonstration de logiciels de capture d'écran ou de montage pour la recherche de contenu scientifique (Zotero, bases de données, Google Drive).

Chapitre 8 : Expression écrite professionnelle **1 semaine**

Techniques de communication écrite hors article : rédaction d'emails académiques (objets clairs, formules de politesse), compte-rendus de réunion, synthèses de projet. Notions de style formel (objectivité, impersonnalité). Orthographe et grammaire – revue des erreurs fréquentes (accords, conjugaison, confusions de mots).

Chapitre 9 : Communication interpersonnelle et écoute **1 semaine**

Dynamiques de communication en groupe : écoute active, argumentation, reformulation. Rôle de l'oral dans le travail en équipe. Techniques pour présenter et défendre ses idées dans un débat ou un petit groupe.

Chapitre 10 : Éthique et intégrité académique

1

semaines

Principes d'éthique universitaire : intégrité, honnêteté intellectuelle, respect des résultats et des personnes. Exemples de manquements (plagiat, fabrication de données, usurpation d'auteurs). Présentation des chartes et réglementations universitaires nationales (obligations et sanctions). Insister sur l'importance de l'« intégrité intellectuelle » dans la recherche.

Chapitre 11 : Normes et usages scientifiques

1

semaines

Récapitulation des normes internationales de publication (revue à comité de lecture, factor d'impact, peer-review). Formats standards (APA, etc.) vus plus tôt. Règles de présentation des examens et rapports (marges, police, pagination). Introduction à la rédaction d'un mini-projet ou rapport de stage.

Ateliers :

Atelier : Exercice de prise de notes lors d'une courte vidéo ou d'un texte scientifique ; mise en commun des techniques efficaces de prise de notes (écoute active, mots-clés, organisation).

ATL 2 : Atelier de recherche bibliographique : trouver 5 références pertinentes sur un thème donné, les télécharger ou en extraire les résumés; évaluation critique de la fiabilité des sources (évaluateur, date, contenu).

ATL 3 : Exercice de citation : repérer et formater les références dans un texte donné. Création d'une bibliographie selon un style donné.

ATL 4 : Rédaction d'un plan détaillé (IMRaD) pour un sujet de recherche donné (par exemple, un problème scientifique simple), en identifiant les idées-clés de chaque section.

ATL 5 :

- Rédaction d'un résumé de 150-200 mots à partir d'un article scientifique ou d'un court exposé fourni. Exercices de reformulation d'arguments pour l'introduction.
- Exercice de rédaction : décrire brièvement une méthode ou expérience simple sur la base d'un protocole donné. Création de tableaux ou graphiques à partir de données simulées.
- Atelier de révision : à partir d'un paragraphe scientifique volontairement confus, retravailler la formulation pour la rendre plus claire et concise. Correction de phrases longues ou alambiquées.

ATL : 6

- Exercice de préparation d'exposé : chaque étudiant prépare en quelques minutes un mini plan oral sur un sujet simple, puis le présente brièvement. Feedback sur l'argumentation et la structure.
- Courtes présentations orales individuelles sur un thème familier, avec enregistrement vidéo optionnel. Auto-évaluation et retours du groupe sur la voix et la gestuelle.

ATL 7 : Réalisation d'un court diaporama (3-5 diapositives) sur un sujet scientifique simple. Échanges sur l'efficacité visuelle.

ATL 8 : Rédaction d'un e-mail professionnel à un professeur ou à un encadrant (demande d'information, dépôt de projet). Correction collaborative d'un texte pour éliminer les fautes courantes.

ATL 9 : Jeu de rôle : débat structuré sur un sujet scientifique (avec prise de tour de parole), ou feedback pair-à-pair sur un mini-exposé.

ATL 10 : Mise en forme sous Word ou LaTeX d'un document type (page de garde, sommaire, chapitres, bibliographie).

Mode d'évaluatin : examen 100%

Références bibliographiques :

1. D. Lindsay & P. Poindron (2011), Guide de rédaction scientifique : L'hypothèse, clé de voûte de l'article scientifique, Éditions Quae, Versailles.
2. J.E. Harmon & A.G. Gross (2010), The Craft of Scientific Communication, University of Chicago Press.
3. Ministère de l'Enseignement Supérieur et de la Recherche Scientifique (Algérie), Charte d'éthique et de déontologie universitaires, 2010 (voir notamment l'accent sur l'intégrité académique), <https://www.mesrs.dz/index.php/fr/ethique-et-deontologie/charte-ethique-et-deontologie/>.
4. Baril, D (2008), Techniques de l'expression écrite et orale, Sirey .
5. Jean-Denis Commeignes (2013), 12 méthodes de communications écrites et orale – 4ème édition, Michelle Fayet et Dunod.
6. Cardon, D. (2019). *Culture numérique*, Paris, Presses de Sciences Po
7. Frédéric Wauters (2023). Rédiger efficacement à l'ère du digital Techniques de communication écrite, 2e édition - ISBN 978-2-8073-3772-5.
8. Chartier, M. (2013). Le guide du référencement web. First.
9. Duarte, N. (2019). *DataStory: Explain Data and Inspire Action Through Story* Story Paperback. Ideapress Publishing. ISBN-10 : 1940858984
10. Levan, S. K. (2000). *Le projet Workflow* Concepts et outils au service des organisations. Eyrolles.
11. Anderson, C. (2016). *TED Talks: The Official TED Guide to Public Speaking* (1st edition). Houghton Mifflin Harcourt.
12. Reynolds, G. (2009). *Présentation Zen : Pour des présentations plus simples, claires et percutantes* . Pearson.
13. Thierry , L. (2014). Introduction à la communication - 2ème. Dunod.
14. Serres, A. (2021). *Dans le labyrinthe : Évaluer l'information sur internet*. C&F Éditions.

Semestre: 5

Unité d'enseignement: UEF 3.1.1

Matière 1: Réseaux Electriques

VHS: 67h30 (Cours: 3h00, TD: 1h30)

Crédits: 6

Coefficient: 3

Objectifs de l'enseignement:

Donner un aperçu sur la gestion et le dimensionnement du réseau d'énergie électrique (transport et distribution).

Connaissances préalables recommandées:

Cours de base d'électrotechnique fondamentale (électricité et circuit, champ électrique et magnétique, puissance, régime triphasé, alternateur, moteur, transformateur).

Contenu de la matière:

Chapitre I : Généralités sur les réseaux électriques

(1 semaine)

- Organisation du réseau électrique
- Centrales électriques
- Postes électriques (transformateurs de puissance, transformateurs de mesure (courant et tension), disjoncteurs, sectionneurs, Autres appareillage d'un poste,...)
- Autres éléments du réseau (supports, câbles conducteurs, lignes aériennes, lignes souterraines, câbles de garde, jeux de barres, isolateurs) ; Centre de dispatching.

Chapitre II : Modes de transport, répartition et distribution de l'énergie électrique (2 semaines)

- Description des réseaux électriques (structure des réseaux électriques, Niveau de tension) ;
- Topologie des réseaux électriques (postes sources HT/MT, réseaux MT, postes HTA/BT, réseaux BT).

Chapitre III : Modélisation des lignes électriques

(5 semaines)

- Caractéristiques longitudinales (résistance, réactance longitudinale, notion de rayon moyen géométrique et distance moyenne géométrique) ;
- Caractéristiques transversales (réactance transversale, conductance dû à l'effet couronne) ;
- Calcul des réseaux électriques (Equations générales de fonctionnement, Circuits équivalents, Calcul de la chute de tension, Effet FERRANTI) ;
- Puissance transmises et compensation du facteur de puissance dans les lignes.

Chapitre IV : Transformateurs et système d'unité relative

(2 semaines)

- Rappels (transformateurs monophasé et triphasé, modélisation et détermination des paramètres du transformateur, couplage des transformateurs (différents modes, choix du couplage)) ;
- Mise en parallèle des transformateurs triphasés (intérêt, conditions, indice horaire) ;
- Principaux types de transformateurs (mesure de courant, mesure de tension, régulateur en charge, déphaseur, à trois enroulements et autotransformateur) ;
- Système d'unité relative (grandeurs de base (puissance, tension, impédance), choix de la base, Changement de base).

Chapitre V : Calcul des courants de court-circuit

(5 semaines)

- Calcul des courants de court-circuit (causes, conséquences, différents types, notion de court circuit symétrique et asymétrique, ...) ;

- Calcul des courants de court-circuit à l'aide des composantes symétriques (méthode des composantes symétriques, construction de réseaux séquentiels,...) ;
- Impédances équivalentes des éléments du réseau.

Références:

- [1] **Debaprya.DAS**, « Electrical power system », Indian institute of technology, New Delhi, **2006**.
- [2] **John J. Grainger, Wuliam D. Stevenson, Jr.** « Power system analysis », .North carolina state Uniccrsity,**1994**.
- [3] **J. Duncan Glover, Mulukutla S. Sarma, and Thomas J. Overbye**, «Power System Analysis and Design, Fifth Edition, SI», failure electrical, llc, USA, **2008**
- [4] J. Lewis Blackburn, « Symmetrical Components for Power Systems », Department of Electrical Engineering, Ohio State University Columbus, Ohio, 1993.
- [5] Jean-Pierre Muratet, « éléments économiques et de planification pour les réseaux de transport et distribution d'électricité », ALSTOM, 1998.
- [6] Serge Pichot, « Lignes de transport HT» *FCI SAAE Transmission*, 1998.
- [7] Daniel . Noel, « Postes MT/BT», ALSTOM, 1998.
- [8] Guide de conception des réseaux électriques industriels T & D, « Architecture des réseaux électriques» ; Schneider electric, 6 883 427/A.
- [9] Guide de conception des réseaux électriques BT, « Transformateur, définitions et paramètres caractéristiques» ; Schneider electric, B92.
- [10] «La GRTE organisation et missions», 10^{ème} Conférence Nationale sur la haute Tension CNHT16, mai 2016.
- [11] Avril Charles, « Construction des lignes aériennes à haute tension », Paris : Editions Eyrolles , 1974
- [12] Souad Chebbi, « Défauts dans les réseaux électriques »,support pédagogique, Université Virtuelle de Tunis.
- [13] Electrotechnique deuxième édition, Presses internationales polytechniques, 1999.
- [14] J. C. Gianduzzo : Cours et travaux dirigés d'électrotechnique, photocopiés de cours et de TD de Licence EEA de l'Université de Bordeaux 1.
- [15] L. Lasne : L'électrotechnique pour la distribution d'énergie, Polycopié de cours de l'Université de Bordeaux 1, 2004.
- [16] T. Wildi : Électrotechnique Troisième édition, Les presses de l'université de Laval, 2000.
- [17] N. HADJSAID, J.C. SABONNADIÈRE, 'Lignes et Réseaux Electriques 1 : Lignes d'énergie électrique', édition : HERMES - LAVOISIER, 2007 ;
- [18] B. DE METZ-NOBLAT, 'Analyse des réseaux triphasés en régime perturbé à l'aide des composantes symétriques', cahier technique Schneider N°: 18, 2002 ;

Semestre: 5

Unité d'enseignement: UEF 3.1.1

Matière 2: Electronique de puissance

VHS: 45h00 (Cours: 1h30, TD: 1h30)

Crédits: 4

Coefficient: 2

Objectifs de l'enseignement:

Connaître les principes de base de l'électronique de puissance, Connaitre le principe de fonctionnement et l'utilisation des composants de puissance, Maîtriser le fonctionnement des principaux convertisseurs statiques, Acquérir les connaissances de base pour un choix technique suivant le domaine d'applications d'un convertisseur de puissance.

Connaissances préalables recommandées

Electronique fondamentale1, Electrotechnique fondamentale1.

Contenu de la matière :

Le nombre de semaines affichées sont indiquées à titre indicatif. Il est évident que le responsable du cours n'est pas tenu de respecter rigoureusement ce dimensionnement ou bien l'agencement des chapitres.

Chapitre 1. Introduction à l'électronique de puissance

3 semaines

Introduction à l'électronique de puissance, son rôle dans les systèmes de conversion d'énergie électrique. Introduction aux convertisseurs statiques. Classification des convertisseurs statiques (selon le mode de commutation, selon le mode de conversion). Grandeurs périodiques non sinusoïdales (valeurs efficaces, moyennes, facteur de forme, taux d'ondulation).

Chapitre 2. Convertisseurs courant alternatif - courant continu

3 semaines

Éléments de puissance (diodes et thyristors), Redressement monophasé, type de charge R, RL, RLE., Redresseurs-triphasé, types de charge R, RL, RLE. Analyse du phénomène de commutation (d'empiètement) dans les convertisseurs statiques de redressement non commandés et commandés.

Chapitre 3. Convertisseurs courant alternatif - courant alternatif

3 semaines

Éléments de puissance (triacs avec un rappel rapide sur les diodes et thyristors), Gradateur monophasé, avec charge R, RL. Principe du Cycloconvertisseur monophasé

Chapitre 4. Convertisseurs courant continu - courant continu

3 semaines

Éléments de puissance (thyristor GTO, transistor bipolaire, transistor MOSFET, transistor IGBT), Hacheur dévolteur et survolteur, avec charge R, RL et RLE.,

Chapitre 5. Convertisseurs courant continu - courant alternatif

3 semaines

Onduleur monophasé, montage en demi-pont et en pont avec charge R et RL.

Mode d'évaluation :

Contrôle continu : 40 % ; Examen final : 60 %.

Références bibliographiques:

1. L. Lasne, « Electronique de puissance : Cours, études de cas et exercices corrigés », Dunod, 2011.
2. P. Agati et al. « Aide-mémoire : Électricité-Électronique de commande et de puissance-Électrotechnique », Dunod, 2006.
3. J. Laroche, « Électronique de puissance – Convertisseurs : Cours et exercices corrigés », Dunod, 2005.

4. G. Séguier et al. « Électronique de puissance : Cours et exercices corrigés », 8^e édition; Dunod, 2004.
5. D. Jacob, « Electronique de puissance - Principe de fonctionnement, dimensionnement », Ellipses Marketing, 2008.
6. G. Séguier, « L'électronique de puissance, les fonctions de base et leurs principales applications », Tech et Doc.
7. H. Buhler, « Electronique de puissance », Dunod
8. C.W. Lander, « Electronique de puissance », McGraw-Hill, 1981
9. H. Buhler, « Electronique de Réglage et de commande ; Traité d'électricité ».
10. F. Mazda, "Power Electronics Handbook: Components, Circuits and Application", 3rd Edition, Newness, 1997.
11. R. Chauprade, « Commandes des moteurs à courant alternatif (Electronique de puissance) », 1987.
12. R. Chauprade, « Commandes des moteurs à courant continu (Electronique de puissance) », 1984.

Semestre: 5

Unité d'enseignement: UEF 3.1.2

Matière 1: Systèmes Asservis

VHS: 45h00 (Cours: 1h30, TD: 1h30)

Crédits: 4

Coefficient: 2

Objectifs de l'enseignement:

Passer en revue les propriétés des structures de commande des systèmes linéaires continus, aborder les modèles des systèmes dynamiques de base, explorer les outils d'analyse temporelle et fréquentielle des systèmes de bases.

Connaissances préalables recommandées:

Mathématiques de base (Algèbre, Calcul intégral et différentiel, Analyse, complexes, ...). Notions fondamentales de traitement du signal, d'électronique de base (circuits linéaires).

Contenu de la matière:

Chapitre 1. Introduction aux systèmes asservis (2 Semaines)

Historique des systèmes de régulation automatique, Terminologie et définition, Concept de systèmes, Comportement dynamique, Comportement statique, Systèmes statiques, Systèmes dynamiques, Systèmes linéaires, Exemples introductifs, Systèmes en boucle ouverte, Systèmes en boucle fermée, Principaux éléments d'une chaîne d'asservissement, Raisonnement d'un asservissement, Performances des systèmes asservis.

Chapitre 2. Modélisation des systèmes (4 Semaines)

Représentation des systèmes par leurs équations différentielles, Transformée de Laplace, De l'équation différentielle à la fonction de transfert, Blocs fonctionnels et sous systèmes, Règles de simplification, Représentation d'état du système, Correspondance entre représentation d'état et fonction de transfert, Calcul des fonctions de transfert des systèmes bouclés.

Chapitre 3. Réponses temporelles des systèmes linéaires (3 Semaines)

Définition de la réponse d'un système, Régime transitoire, Régime permanent, Notions de stabilité, rapidité et précision statique, Réponse impulsionnelle (1^{er} et 2^{ème} ordre), Caractéristiques temporelles, Réponse indicielle (1^{er} et 2^{ème} ordre), Identification des systèmes du premier et du second ordre à partir de la réponse temporelle, Systèmes d'ordre supérieur, Influence des pôles et des zéros sur la réponse d'un système.

Chapitre 4. Réponses fréquentielles des systèmes linéaires (3 Semaines)

Définition, Diagramme de Bode et de Nyquist, Caractéristiques fréquentielles des systèmes dynamiques de base (1^{er} et 2^{ème} ordre), Marges de phase et de gain.

Chapitre 5. Stabilité et précision des systèmes asservis (3 Semaines)

Définition, Conditions de stabilité, Critère algébrique de Routh-Herwitz, Critères du revers dans les plans de Nyquist et Bode, Marges de stabilité, Précision des systèmes asservis, Précision statique, Calcul de l'écart statique, Précision dynamique, Caractérisation du régime transitoire.

Mode d'évaluation:

Contrôle continu: 40%; Examen: 60%.

Références bibliographiques:

1. E. K. Boukas, Systèmes asservis, Editions de l'école polytechnique de Montréal, 1995.
2. P. Clerc. Automatique continue, échantillonnée : IUT Génie Electrique-Informatique Industrielle, BTS Electronique- Mécanique-Informatique, Editions Masson (198p), 1997.
3. Ph. de Larminat, Automatique, Editions Hermes 2000.
4. P. Codron et S. Leballois, Automatique : systèmes linéaires continus, Editons Dunod 1998.

5. Y. Granjon, Automatique : Systèmes linéaires, non linéaires, à temps continu, à temps discret, représentation d'état, Editions Dunod 2001.
6. K. Ogata, Modern control engineering, Fourth edition, Prentice Hall International Editions 2001.
7. B. Pradin, Cours d'Automatique. INSA de Toulouse, 3ème année spécialité GII.
8. M. Rivoire et J.-L. Ferrier, Cours d'Automatique, tome 2 : asservissement, régulation, commande analogique, Editions Eyrolles 1996.
9. Y. Thomas, Signaux et systèmes linéaires : exercices corrigées, Editions Masson 1993.
10. Y. Thomas. Signaux et systèmes linéaires, Editions Masson 1994.

Semestre: 5

Unité d'enseignement: UEF 3.1.2

Matière 2: Théorie du Champ Electromagnétique

VHS: 45h00 (Cours: 1h30, TD: 1h30)

Crédits: 4

Coefficient: 2

Objectifs de l'enseignement:

Approfondir et consolider des notions d'électromagnétisme. Appréhender les outils physiques et mathématiques pour comprendre les équations de Maxwell ainsi que la propagation des ondes.

Connaissances préalables recommandées:

Calcul vectoriel, notions du Gradient, Divergence et Rotationnel – Notion d'électrostatique et de magnétostatique.

Contenu de la matière:

Chapitre 0 : Notions Vectorielles:

(1 Semaine)

Définition physique du gradient, divergence et rotationnel, Vecteur et pseudo-vecteur, Opérateurs vectoriels, théorème de Stocks et d'Ostrogradski, notion d'angle solide.

Chapitre 1 : Électrostatique :

(3 Semaines)

Équations de Maxwell en Électrostatiques, Relation des milieux diélectriques, Distribution des charges électriques, Force, Considérations des symétries, Théorème de Gauss, Flux électrique, Potentiel scalaire électrique, Conditions de passage et aux limites, Équations de Poisson et de Laplace en électrostatique, Loi de Coulomb, Énergie électrostatique, Capacité, Dipôle électrostatique.

Chapitre 2. Magnétostatique :

(3 Semaines)

Équations de Maxwell en Magnétostatique, Relation des milieux magnétiques, Distribution des courants électriques, considérations des symétries, Théorème d'Ampère, Flux magnétique, Potentiel vecteur magnétique, Conditions de passage et aux limites, Équations de Poisson et de Laplace en magnétostatique, Loi de Biot et Savard, Force de Laplace, Effet Hall, Définition légale de l'Ampère, Énergie magnétostatique, Inductance et réluctance, Dipôle magnétique.

Chapitre 3. Régime variable :

(3 Semaines)

Équations de Maxwell en Régime variable quelconque, Loi de Maxwell-Faraday (loi de Faraday et loi de Lenz) et Jauge de Lorentz, Équation de propagation des champs électrique et magnétique, Équation de propagation des potentiels scalaire électrique et vecteur magnétique, Conditions de passage et aux limites, Résolution des équations de propagation (potentiels retardés), Énergie électromagnétique et vecteur de Poynting.

Chapitre 4. Régime lentement variable – Induction électromagnétique :

(3 Semaines)

Approximation des régimes quasi-stationnaires « ARQS », Courant de conduction et de déplacement, et équation de Maxwell-Ampère, Conservation et relaxation de la charge électrique dans les conducteurs, Loi d'Ohm local, Équation magnétodynamique, Circuit électriques couplés, Induction de Neumann, Induction de Lorentz, Action de Laplace, Énergie et coénergie magnétiques.

Chapitre 5. Régime rapidement variable – Propagation d'ondes :

(2 Semaines)

Équation de propagation d'une onde quelconque, Onde plane et ses caractéristiques, Propagation dans une direction quelconque (vitesse et longueur d'onde), Transmission et réflexion des ondes, Ondes guidées, Spectre du rayonnement électromagnétique, Propagation de l'énergie électromagnétique.

Mode d'évaluation:

Contrôle continu: 40%; Examen: 60%.

Références bibliographiques:

1. Rosnel, "Eléments de propagation électromagnétique, physique fondamentale", Mc GRAW-HILL, 2002.
2. Garing, "Ondes électromagnétiques dans les milieux diélectriques, Exercices et problèmes corrigés", 1998.
3. Paul Lorrain, Dale Corson, and François Lorrain, "Les Phénomènes électromagnétiques : Cours, exercices et problèmes résolus", 2002.
4. Louis de Broglie, "Ondes Electromagnétiques et Photons",1968.
5. Garing, "Ondes électromagnétiques dans le vide et les milieux conducteurs: Exercices et problèmes corrigés", 1998.
6. Michel Hulin, "Nicole Hulin, and Denise Perrin, Equations de Maxwell: ondes électromagnétiques. Cours, exercices et problèmes résolus", 1998.

Semestre: 5

Unité d'enseignement: UEM 3.1

Matière 1: Schémas et Appareillage électrique

VHS: 45h00 (Cours: 1h30, TP: 1h30)

Crédits: 3

Coefficient: 2

Objectifs de l'enseignement:

Apprendre les différents types d'appareillages de protection et commande des installations électriques ainsi que la réalisation d'une installation électrique.

Connaissances préalables recommandées:

Notions d'électricité fondamentale, d'électrostatique et de magnétostatique de base.

Contenu de la matière:

Chapitre I: Appareillage électrique

- Les interrupteurs (définition, rôle et caractéristique)
- Les commutateurs (définition, rôle et caractéristique)
- Le sectionneur (définition, rôle et caractéristique)
- Le contacteur (définition, rôle et caractéristique)
- Fusibles (rôle et fonctionnement, types, équations).
- Relais thermique (définition, rôle, type et caractéristiques).
- Relais électromagnétique (définition, rôle, type et caractéristiques).
- Disjoncteurs (définition, rôle, types et caractéristiques).
- Les capteurs actifs et passifs : symboles, rôles et utilisations

Chapitre II: Élaboration des schémas électriques

- Symboles normalisés de l'appareillage électrique.
- Classification des schémas selon le mode de représentation.
- Conventions et normalisation.
- Règles et normes d'établissement d'un schéma électrique

Chapitre III. Circuits d'éclairage

III.1. Montage simple allumage

III.2. Montage double allumage

III.3. Montage va et vient

III.4. Allumage par télérupteur

III.5. Allumage par minuterie

III.5.1. Principe d'une minuterie raccordée en 4 fils

III.5.2. Principe d'une minuterie raccordée en 3 fils

Chapitre IV. Trois modes de commande d'un moteur électrique

IV.1. Démarrage direct à un seul sens de rotation

IV.2. Démarrage direct moteur avec double sens de rotation

IV.3. Démarrage étoile triangle

Travaux Pratiques

TP1 : Les principaux montages pour l'éclairage:

Montage de prise de courant, montage simple allumage, montage double allumage, montage Va et Vient, montage avec télérupteur, montage avec minuterie

TP2 : La commande manuelle d'un contacteur et de deux contacteurs :

Par interrupteur, par bouton poussoir, à distance par deux boutons à impulsions, à distance par plusieurs boutons poussoirs.

TP3 : Démarrage d'un moteur asynchrone triphasé à cage un seul sens de marche

TP4 : Démarrage d'un moteur asynchrone deux sens de marche

TP5 : Démarrage étoile/triangle d'un moteur asynchrone

Mode d'évaluation:

Contrôle continu: 40%; Examen: 60%.

Références bibliographiques:

1. Cahier de charge technique Schneider.
2. Cahier de charge technique Le grand.
- 3 <http://www.yesss-fr.com/tech/symboles-electriques.php>
- 4 <http://www.repereelec.fr/dm2sm.htm>
5. « Mémento de schémas électriques », Thierry Gallauziaux, David Fedullo
Edition Eyrolles, collection : Les cahiers du bricolage ; 2009 (2e édition)
6. « Le Schéma Electrique », Hubert Largeaud, Edition Eyrolles - 1991 (-3ème Édition)
7. Christophe Prévé-, "Protection des réseaux électriques", Hermès, Paris, 1998.
8. S. H. Horowitz, A.G. Phadke, "Power System Relaying", second edition, John Wiley & Sons, 1995.
9. L. Féchant, "Appareillage électrique à BT, Appareils de distribution", Techniques de l'Ingénieur, traité Génie électrique, D 4 865.

Semestre: 5

Unité d'enseignement: UEM 3.1

Matière 2: TP Réseaux Electriques

VHS: 22h30 (TP: 1h30)

Crédits: 2

Coefficient: 1

Objectifs de l'enseignement:

Voir et comprendre le comportement d'une ligne électrique, la chute de tension, la régulation de tension ainsi que la compensation d'énergie réactive. Etablir l'écoulement de puissance et calculer la chute de tension et comprendre le transit d'énergie entre deux stations.

Connaissances préalables recommandées:

Notions de base d'électrotechnique.

Contenu de la matière:

TP 1 : Etude du rendement d'une ligne et amélioration du facteur de puissance.

TP 2 : Régulation de la tension par la méthode de compensation de l'énergie réactive à l'aide de condensateurs.

TP 3: Maquette à courant continu: Répartition des puissances et calcul de chutes de tension.

TP 4: Marche en parallèle des transformateurs.

Mode d'évaluation:

Contrôle continu: 100%.

Références bibliographiques:

1. Sabonnadière, Jean-Claude, "Lignes et réseaux électriques", Vol. 1, Lignes d'énergie électriques, 2007.
2. Sabonnadière, Jean-Claude, "Lignes et réseaux électriques", Vol. 2, Méthodes d'analyse des réseaux électriques, 2007.
3. Lasne Luc, "Exercices et problèmes d'électrotechnique: notions de bases, réseaux et machines électriques", 2011.
4. J. Grainger, "Power system analysis", McGraw Hill, 2003
5. W.D. Stevenson, "Elements of Power System Analysis", McGraw Hill, 1982.

Semestre: 5

Unité d'enseignement: UEM 3.1

Matière 3:TP Electronique de puissance

VHS: 22h30 (TP: 1h30)

Crédits: 2

Coefficient: 1

Objectifs de l'enseignement:

Compléter, consolider et vérifier les connaissances déjà acquises dans le cours.

Connaissances préalables recommandées:

Circuits électriques et électroniques de base.

Contenu de la matière:

TP 1: Composant en commutation (IGBT, MOS).

TP 2: Redresseur non commandé monophasé et triphasé (charge R, L).

TP 3: Redresseur commandé monophasé et triphasé (charge R, L).

TP 4: Hacheur.

TP 5: Onduleur monophasé.

TP6: Gradateur monophasé (Charge R, L).

TP7: Gradateur Triphasé.

Mode d'évaluation:

Contrôle continu: 100%.

Références bibliographiques:

Semestre: 5

Unité d'enseignement: UEM 3.1

Matière 4: TP Systèmes Asservis/ TP Capteurs

VHS: 22h30 (TP: 1h30)

Crédits: 2

Coefficient: 1

Objectifs de l'enseignement:

Compléter, consolider et vérifier les connaissances déjà acquises dans les cours de systèmes asservis et celui de capteurs et métrologie.

Connaissances préalables recommandées:

Systèmes asservis.

Contenu de la matière:

TP 1: Etude des comportements des systèmes 1^{er}; 2^{ème} et 3^{ème} ordre

Simulation analogique et informatique, Mesurer les paramètres qui caractérisent les différentes réponses: temps de montée; temps de réponse; 1^{er} dépassement maximum, temps de pic et précision, Observer la réponse d'un système instable.

TP 2: Réponses fréquentielles et identification des systèmes

Détermination des caractéristiques fréquentielles d'un asservissement, dans le but d'identifier la fonction de transfert d'un système, Application sur un moteur.

TP 3: Asservissement de position d'un moteur à CC, différence entre position et vitesse

L'influence du gain sur la stabilité et sur l'erreur statique du système, L'influence de la contre-réaction de vitesse sur le comportement du système.

TP 4: Asservissement de la vitesse d'un moteur à courant continu

Le fonctionnement des éléments et du système asservi en boucle ouverte et fermée, L'influence du gain sur la stabilité du système, L'influence du gain et de la charge sur l'erreur statique du système, L'influence de la contre-réaction de courant sur le comportement dynamique du système.

TP 5: Stabilité et précision des systèmes asservis

Simulation analogique et informatique. Etudier la stabilité et la précision des systèmes asservis en modifiant leurs paramètres (Résistance, capacité, inductance, ...) et leurs architectures (série, parallèle). Application du critère algébrique de Routh-Hurwitz, des critères dans les plans de Nyquist et Bode. Mesurer la Marge de stabilité, calculer les erreurs statiques et dynamiques ainsi que la précision pour différents types de systèmes (présence d'intégrateurs, de dérivateurs, ...) et pour différents types d'entrée (échelon, rampe, impulsion).

TP Capteurs:

Capteurs photométriques, Capteurs de grandeurs mécaniques: déformation, force; position, vitesse de rotation, Capteurs de température.

Mode d'évaluation:

Contrôle continu: 100%.

Références bibliographiques:

Semestre: 5

Unité d'enseignement: UED 3.1

Matière 1: Capteurs et Métrologie

VHS: 22h30 (Cours: 1h30)

Crédits: 1

Coefficient: 1

Objectifs de l'enseignement:

Connaître les différents éléments constitutifs d'une chaîne de mesure : Le principe de fonctionnement d'un capteur, les caractéristiques métrologiques, le conditionneur approprié et les connaissances de base concernant la chaîne d'acquisition de données.

Connaissances préalables recommandées:

Mesures électriques et électroniques, Electronique de base.

Contenu de la matière:

Chapitre 1. Généralités (2 Semaines)

Les éléments constitutifs d'une chaîne de mesure, les capteurs (passifs, actifs), les circuits de conditionnement (diviseur, ponts, amplis et ampli d'instrumentation). Classification des capteurs

Chapitre 2. Les capteurs de température (2 Semaines)

Sonde de platine, thermistance, thermocouple, thermomètre à semi-conducteur, pyromètre optique

Chapitre 3. Les capteurs photométriques (2 Semaines)

Grandeurs photométriques, Photorésistance, photodiode, phototransistor.

Chapitre 4. Les capteurs de position (2 Semaines)

Résistif, inductif, capacitif, digital, proximité.

Chapitre 5. Les capteurs de déformation, force et pression (2 Semaines)

Chapitre 6. Les capteurs de vitesse de rotation (2 Semaines)

Tachymètre analogique, numérique.

Chapitre 7. Les capteurs de débit, niveau, humidité (2 Semaines)

Chapitre 8. Chaîne d'acquisition de données (1 Semaine)

Mode d'évaluation:

Examen: 100%.

Références bibliographiques:

1. Georges Asch et Collaborateurs, "Les capteurs en instrumentation industrielle", Dunod, 1998.
2. Ian R. Sintclair, "Sensors and transducers", NEWNES, 2001.
3. J. G. Webster, "Measurement, Instrumentation and Sensors Handbook", Taylor & Francis Ltd.
4. M. Grout, "Instrumentation industrielle: Spécification et installation des capteurs et des vannes de régulation", Dunod, 2002.
5. R. Palas-Areny, J. G. Webster, "Sensors and signal conditioning", Wiley and Sons, 1991.
6. R. Sinclair, "Sensors and Transducers", Newness, Oxford, 2001.

Semestre: 5
Unité d'enseignement: UED 3.1
Matière 2: Conception des systèmes électriques
VHS: 22h30 (Cours: 1h30)
Crédits: 1
Coefficient: 1

Objectifs de l'enseignement:

Etre capable de calculer et dimensionner une machine électrique en fonction des exigences d'un cahier des charges précis.

Connaissances préalables recommandées:

Eléments constitutifs et principes de fonctionnement des machines électriques.

Contenu de la matière:

Chapitre 1 –Rappels (1 semaine)

Rappel sur les matériaux pour les machines électriques : Isolants ; Conducteurs ; Magnétiques

Chapitre 2. Transformateurs (3 Semaines)

Rappel sur le principe de fonctionnement et leurs utilisations

Dimensionnement d'un transformateur monophasé, Choix du matériau actif (circuit magnétique, matériaux conducteurs et isolants, organes mécaniques).

Chapitre 3. Machines électriques à courant continu (3 Semaines)

Rappel sur le principe de fonctionnement et leurs utilisations

Dimensionnement de la machine, Choix du bobinage, plaques signalétiques.

Chapitre 4. Machines asynchrones (3 Semaines)

Rappel sur le principe de fonctionnement et leurs utilisations

Dimensionnement d'une machine asynchrone, Choix du bobinage, Choix et sélection des moteurs asynchrones.

Chapitre 5. Machines synchrones (3 Semaines)

Rappel sur le principe de fonctionnement et leurs utilisations

Dimensionnement d'une machine synchrone, Choix du bobinage.

Références bibliographiques:

1. <http://elearning.vtu.ac.in/06EE63.html>
2. *Transformers desing*, A. Dymkov, Mir Publishers, Moscow, 1975
3. *Calcul des machines électriques. Tome I et Tome II* / M. Liwschitz Dunod / cop. 1967-1970
4. *Conception des moteurs asynchrone triphasés*, BOUCHARD & OLIVIER, Ecole ploytechnique de Montréal, 1997
5. *Design of Rotating Electrical Machines, 2nd Edition*, JuhaPyrhonen, TapaniJokinen, Valeria Hrabovcova, ISBN: 978-1-118-70165-2, Sep 2013, 616 pages
6. *Théorie industrielle de l'électricité et des machines électriques*, par A. Verdurand,...1919
7. *La construction des machines électriques*, Julien Dalemont, Librairie polytechnique, 1907 - 138 pages

Semestre: 5

Unité d'enseignement: UET 3.1

Matière 1:Logiciels de simulation

VHS: 22h30 (Cours: 1h30)

Crédits: 1

Coefficient: 1

Objectifs de l'enseignement:

Connaitre les logiciels de simulation, être capable de reproduire un système électro-énergétique en vue de son étude et sa simulation.

Connaissances préalables recommandées:

Notions de programmation, notions de Matlab.

Contenu de la matière:

Chapitre 1 : Prise en main de MATLAB

(02 semaines)

1.1 - Introduction

1.2 - Environnement MATLAB

1.3 - Démarrage de MATLAB

Fenêtre de commandes, Fenêtre des variables définies (l'espace de travail) , Fenêtre du répertoire de travail, Fenêtre de l'historique des commandes

1.4 - Présentation et généralités

Obtenir de l'aide, Les premiers pas, L'espace de travail, Syntaxe d'une ligne d'instructions, Gestion des fichiers du répertoire de travail, Opérations arithmétiques, Opérations et fonctions portant sur les scalaires, Variables spéciales et constantes, Format des nombres et précision des calculs, Historique des commandes

Chapitre 2 : Types de données et variables

(02 semaines)

2.1 - Les types de données

2.2 - Les variables

Les nombres complexes, Variables booléennes, Chaînes de caractères, Les Vecteurs, Les Matrices, Les polynômes.

Chapitre 3 : Les graphiques

(01 semaine)

3.1 - Gestion des fenêtres graphiques

3.2 - Représentation graphique 2D

Graphiques en coordonnées cartésiennes, Améliorer la lisibilité d'une figure, Graphiques en coordonnées polaires, Les diagrammes.

3.3 - Les graphiques 3D

Courbes 3D, Surfaces

Chapitre 4 : Programmer sous MATLAB

(02 semaines)

4.1 - Opérateurs arithmétiques, logiques et caractères spéciaux

4.2 - Les fichiers-M (M-Files)

4.3 - Scripts et fonctions

(Scripts, Fonctions)

4.4 - Instructions de contrôle

(Boucle FOR, Boucle WHILE, L'instruction conditionnée IF)

Chapitre 5 : Prise en main de SIMULINK

(03 semaines)

5.1 - Les bibliothèques de SIMULINK

Bibliothèques Sources, Sinks, Continuous, Math Operations, Commonly Used Blocks, Signal Routing, Logic and Bit Operations, User-Defined Functions, Ports & Subsystems,.....

5.2- Prise en main rapide

5.3 - Masques et sous-systèmes

5.2.1 - Sous-systèmes

5.3.2 - Masquage des sous-systèmes

Masquage du sous-système, Utilisation des Callbacks

5.4 - Etude de quelques exemples de simulation

Chapitre6 : Power System Blockset (PSB)

(02 semaines)

6.1 - Présentation du Power System Blockset

6.2 - Etude d'un exemple de simulation

Chapitre 7 : Simulation et co-simulation avec d'autres logiciels

(03 semaines)

7.1 - Simulation par PSim et co-simulation Simulink-PSim

7.2 - Simulation avec d'autres logiciels: PSpice, Proteus, Scilab,....

Mode d'évaluation:

Examen: 100%.

Références bibliographiques:

1. A. Lanton, "Méthodes et outils de la simulation", Edition, Hermès, 2000.
2. Documentation de Matlab on-line

Semestre: 6

Unité d'enseignement: UEF 3.2.1

Matière 1: Commande des machines électriques

VHS: 67h30 (Cours: 3h00, TD: 1h30)

Crédits: 6

Coefficient: 3

Objectifs de l'enseignement:

Comprendre, analyser et modéliser l'ensemble machines-convertisseurs, réaliser le câblage des circuits de commande et de puissance des machines électriques.

Connaissances préalables recommandées:

Machines électriques, convertisseur statique, systèmes asservis, régulation en boucle ouverte et en boucle fermée.

Contenu de la matière:

Chapitre 1. Introduction à la commande des machines électriques (1 Semaine)

Chapitre 2. Commande des convertisseurs statiques (1 Semaine)

Technique MLI

Chapitre 3. Réglage de la vitesse des machines à courant continu (5 Semaines)

Rappels sur les machines à courant continu (Principe de fonctionnement, Schéma électrique équivalent, les différents types de machines à courant continu), Caractéristiques électromécanique et mécanique des machines à courant continu, Caractéristiques mécaniques des charges entraînées, Point de fonctionnement d'un groupe moteur, charge entraînée (Stabilité, Démarrage, Freinage électrique).

Méthodes de réglage de la vitesse d'un moteur shunt (réglage rhéostatique, Réglage par le flux, Réglage par la tension).

Chapitre 4. Variation de vitesse des moteurs asynchrones (4 Semaines)

Rappels sur les machines asynchrones, Rappels sur les convertisseurs d'électronique de puissance, Association machines asynchrones (convertisseurs), Réglage de vitesse des moteurs asynchrones (réglage par action sur la tension d'alimentation, réglage par action sur la résistance rotorique, réglage par cascade hypo-synchrone, réglage par variation de la fréquence d'alimentation).

Chapitre 5. Réglage de la vitesse et autopilotage des moteurs synchrones (4 Semaines)

Rappels sur les machines synchrones, Association machines synchrones (convertisseurs), Réglage de vitesse des moteurs synchrones (principe de l'autopilotage des moteurs synchrones, réglage de vitesse de la machine synchrone autopilotée alimentée par un commutateur de courant, réglage de vitesse de la machine synchrone autopilotée alimentée par un onduleur de tension MLI).

Mode d'évaluation:

Contrôle continu: 40%; Examen: 60%.

Références bibliographiques:

1. R. Abdessemed, "Modélisation et simulation des machines électriques", Ellipses, Collection, 2011.
2. M. Juferles, "Entraînements électriques: Méthodologie de conception", Hermès, Lavoisier, 2010.
3. G. Guihéneuf, "Les moteurs électriques expliqués aux électroniciens, Réalisations : démarrage, variation de vitesse, freinage", Publitronec, Elektor, 2014.
4. P. Mayé, "Moteurs électriques industriels, Licence, Master, écoles d'ingénieurs", Dunod, Collection: Sciences sup, 2011.
5. S. Smigel, "Modélisation et commande des moteurs triphasés. Commande vectorielle des moteurs synchrones", 2000.
6. J. Bonal, G. Séguier, "Entraînements électriques à vitesses variables". Vol. 2, Vol. 3

Semestre: 6

Unité d'enseignement: UEF 3.2.1

Matière 2: Régulation industrielle

VHS: 45h00 (Cours: 1h30, TD: 1h30)

Crédits: 4

Coefficient: 2

Objectifs de l'enseignement:

Maîtriser le principe et la structure des boucles de régulations. Choisir le régulateur approprié pour un procédé industriel afin d'avoir les performances requises (stabilité, précision).

Connaissances préalables recommandées:

Connaissances en Asservissements linéaires continus et en Electricité générale.

Contenu de la matière:

Chapitre 1. Introduction à la régulation industrielle (2 Semaines)

Notions de procédé industriel, Organes d'une boucle de régulation (procédé industriel, actionneurs, capteurs, régulateurs, conditionneur des signaux, consigne, mesure, perturbation, grandeurs caractéristiques, grandeurs réglantes, grandeurs réglées, grandeurs perturbatrices), Schéma d'un système régulé, Eléments constitutifs d'une boucle de régulation, symboles, schémas fonctionnels et boucles, critères de performance d'une régulation.

Chapitre 2. Régulateur tout-ou-rien (2 Semaines)

Régulateur tout-ou-rien, Régulateur tout-ou-rien avec seuil, Régulateur tout-ou-rien avec hystérésis, Régulateur tout-ou-rien avec seuil et hystérésis.

Chapitre 3. Identification des systèmes en boucle ouverte et fermée (2 Semaines)

But de l'identification, choix du modèle, identification en chaînes ouvertes (courbes en S, courbe intégratrice, courbe oscillatoire), identification en chaînes fermées (méthodes des oscillations).

Chapitre 4. Les régulateurs standards : P, PI, PD, PID (2 Semaines)

Caractéristiques, Structures des régulateurs PID (parallèle, série, mixte), Réalisations électroniques et pneumatiques.

Chapitre 5. Choix et dimensionnement des régulateurs (4 semaines)

Critères de choix, Méthodes de dimensionnement (critère méplat, critère symétrique, méthode de Ziegler Nichols, ...), Réglage des Régulateurs par imposition d'un modèle de poursuite.

Chapitre 6. Applications industrielles (3 Semaines)

Régulations de température, débit, pression, niveau.

Mode d'évaluation:

Contrôle continu: 40%; Examen: 60%.

Références bibliographiques:

1. E. Dieulesaint, D. Royer, "Automatique appliquée", 2001.
2. P. De Larminat, "Automatique: Commande des systèmes linéaires. Hermes 1993.
3. K. J. Astrom, T. Hagglund, "PID Controllers: Theory, Design and Tuning", Instrument Society of America, Research Triangle Park, NC, 1995.
4. A. Datta, M. T. Ho, S. P. Bhattacharyya, "Structure and Synthesis of PID Controllers", Springer-Verlag, London, 2000.
5. Jean-Marie Flaus, "La régulation industrielle", Editions, Hermes, 1995.
6. P. Borne, "Analyse et régulation des processus industriels tome 1: Régulation continue". Editions Technip.
7. T. Hans, P. Guyenot, "Régulation et asservissement" Editions, Eyrolles.
8. R. Longchamp, "Commande numérique de systèmes dynamiques cours d'automatique", Presses Polytechniques et universitaires romandes, 2006.
9. <http://www.technologuepro.com/cours-genie-electrique/cours-6-regulation-industrielle/>.

Semestre: 6

Unité d'enseignement: UEF 3.2.2

Matière 1 : Automatismes industriels

VHS: 45h00 (Cours: 1h30, TD: 1h30)

Crédits: 4

Coefficient: 2

Objectifs de l'enseignement:

Maitriser les outils de représentation graphiques des systèmes automatisés (Grafcet), Installer et entretenir des éléments d'automatismes industriels, Effectuer la programmation et la configuration des automates programmables.

Connaissances préalables recommandées:

Connaissances de base en électronique numérique, Langages de programmation informatiques.

Contenu de la matière:

Chapitre 1. Introduction aux systèmes automatisés (3 Semaines)

Fonction globale d'un système, Automatisation et structure des systèmes automatisés, Pré-actionneurs (Contacteurs, Triac, ...), Actionneurs (vérins, Moteurs, ...), capteurs, Classification des systèmes automatisés, Spécification des niveaux du cahier des charges, Outils de représentation des spécifications fonctionnelles.

Chapitre 2. Le Grafcet (3 Semaines)

Définition et notions de bases, Règles d'établissement du GRAFCET, Transitions et liaisons orientées, Règles d'évolution, Sélection de séquence et séquences simultanées, Organisation des niveaux de représentation, Matérialisation d'un GRAFCET, Exemples pratiques.

Chapitre 3. Automate programmable (4 Semaines)

Structure interne et description des éléments d'un A.P.I, Choix de l'unité de traitement, Choix d'un automate programmable industriel, Les interfaces d'entrées-sorties, Outils graphiques et textuels de programmation, Mise en œuvre d'un automate programmable industriel, Principes des réseaux d'automates.

Chapitre 4. Guide d'Etude des Modes Marche et Arrêt (G.E.M.M.A) (3 Semaines)

Concept et structuration du GEMMA, Procédures de fonctionnement, d'arrêt et les procédures en défaillances, Utilisation pratique du GEMMA et applications.

Chapitre 5. Applications en Electrotechnique (2 Semaines)

Automatisation de démarrage des moteurs à courant continu, Démarrage-Arrêt automatique des moteurs asynchrones et synchrones, Automatisation du processus de protection électromagnétique des moteurs électriques, Automatisation des protections des moteurs par relais thermique.

Mode d'évaluation:

Contrôle continu: 40%; Examen: 60%.

Références bibliographiques:

1. Jean-Claude Humblot, "Automates programmables industriels", Hermès, 1993.
2. Sandre Serge, Jacquar Patrick, "Automates programmables industriels", Lavoisier, 1993.
3. P. Le Brun, "Automates programmables", 1999.
4. Jean-Yves Fabert, "Automatismes et Automatique", Ellipses, 2005.
5. William Bolton, "Les Automates Programmables Industriels", Dunod, 2009.

6. KhusdeepGoyal and Deepak Bhandari, "Industrial Automation and Robotics", Katson Books, 2008.
7. Gérard Boujat, Patrick Anaya, "Automatique industriel en 20 fiches, Dunod, 2013.
8. Simon Moreno, Edmond Peulot, "Le Grafcet: Conception-Implantation dans les automates programmables industriels", Edition Casteilla 2009.
9. G. Michel, "Les API:Architecture et applications des automates programmables industriels", Edition Dunod, 1988.
10. William Bolton, "Les Automates Programmables Industriels", Edition Dunod, 2010.
11. Frederic P. Miller, Agnes F. Vandome, John McBrewster, "Automates Programmables Industriels: Programmation informatique, Automatique, Industrie, Programmation (informatique), Interrupteur, Automaticien", Edition AlphascriptPublishing, 2010.

Semestre: 6

Unité d'enseignement: UEF 3.2.2

Matière 2: Matériaux et introduction à la Haute Tension

VHS: 45h00 (Cours: 1h30, TD: 1h30)

Crédits: 4

Coefficient: 2

Objectifs de l'enseignement:

Choisir le matériau approprié par rapport aux conditions de son fonctionnement et de son environnement.

Connaissances préalables recommandées:

Constitution de la matière, la théorie du champ électrique et la décharge électrique disruptive.

Contenu de la matière:

Partie I - Matériaux électrotechniques

Chapitre 1. Matériaux conducteurs (1 Semaine)

Notions de base, Classification des conducteurs et propriétés selon leur utilisation.

Chapitre 2. Matériaux magnétiques (3 Semaines)

Magnétisme à l'échelle microscopique et à l'échelle macroscopique, Classification des matériaux magnétiques, Mécanismes d'aimantation et caractéristiques techniques d'aimantation, Matériaux ferromagnétiques doux, Domaines d'utilisation, Matériaux ferromagnétiques durs, Caractéristiques et domaines d'applications des aimants permanents, Notions d'énergie dans les matériaux magnétiques, Pertes magnétiques, mesure des pertes en champ fixe et en champ tournant.

Chapitre 3. Matériaux diélectriques (2 Semaines)

Phénomènes de polarisation, Résistivité, Rigidité diélectrique et Pertes diélectriques, Propriétés physico-mécaniques, Matériaux électro-isolants.

Chapitre 4. Matériaux Semi-conducteurs: (1 Semaine)

Généralités sur les Semi-conducteurs et leurs applications.

Chapitre 5. Matériaux Supraconducteurs (1 Semaine)

Généralités sur les Supraconducteurs et leurs applications.

Partie II - Introduction à la Haute Tension

Chapitre 1. Généralités sur la haute tension (1 Semaine)

Domaines de tension, Utilité de la haute tension, Choix de matériel en HT, applications technologique et industrielle de la haute tension

Chapitre 2. Généralités sur les contraintes dues à la HT (2 Semaines)

Buts et méthodologie de la HT, Contraintes liées à la tension, Contraintes liées au courant, Protection contre les surtensions et les surintensités.

Chapitre 3. Mesure en Haute Tension (2 Semaines)

Les sources des hautes tensions, Mesure des hautes tensions.

Chapitre 4 : Phénomènes transitoires en Haute Tension (2 semaines)

Origines des surtensions, Phénomène foudre et l'impact sur les installations électriques, Surtensions de Manœuvres, Les différentes techniques de protection

Mode d'évaluation:

Contrôle continu: 40%; Examen: 60%.

Références bibliographiques:

1. P. Robert, "Matériaux de l'électrotechnique", Dunod.
2. F. Piriou, "Matériaux du génie électrique", MGE 2000, Germes.
3. Gérald Roosen, "Matériaux semi-conducteurs et nitrures pour l'optoélectronique", Hermès.
4. P. Tixador, "Matériaux supraconducteurs", Hermès.
5. M. Aguet, "M. Ianovici, Haute Tension", vol XXII, Edition Georgi, 1982.
6. G. LeRoy, C. Gary, B. Hutzler, J. Hamelin, J. Fontaine, "Les propriétés diélectriques de l'air et les très hautes tensions", Editions Eyrolles, 1984.
7. D. Kind, H. Kärner. "High voltage insulation technology: Textbook for Electrical Engineers", FriedrVieweg&Sohn, 1985.
8. J. P. Holtzhausen, W. L. Vosloo, "High Voltage Engineering, Practice and Theory".
9. André Faussurier, Robert Servan, "Matériaux en électrotechnique", Dunod Paris, 1971.
10. A. Chabloz, "Technologie des matériaux", Suisse 1980.

Semestre: 6

Unité d'enseignement: UEM 3.2

Matière 1:Projet de Fin de Cycle

VHS: 45h00 (TP: 3h00)

Crédits: 4

Coefficient: 2

Objectifs de l'enseignement:

Assimiler de manière globale et complémentaire les connaissances des différentes matières. Mettre en pratique de manière concrète les concepts inculqués pendant la formation. Encourager le sens de l'autonomie et l'esprit de l'initiative chez l'étudiant. Lui apprendre à travailler dans un cadre collaboratif en suscitant chez lui la curiosité intellectuelle.

Connaissances préalables recommandées:

Tout le programme de la Licence.

Contenu de la matière:

Le thème du Projet de Fin de Cycle doit provenir d'un choix concerté entre l'enseignant tuteur et un étudiant (ou un groupe d'étudiants: binôme voire trinôme). Le fond du sujet doit obligatoirement cadrer avec les objectifs de la formation et les aptitudes réelles de l'étudiant (niveau Licence). Il est par ailleurs préférable que ce thème tienne en compte l'environnement social et économique de l'établissement. Lorsque la nature du projet le nécessite, il peut être subdivisé en plusieurs parties.

Remarques:

Durant les semaines pendant lesquelles les étudiants sont en train de s'imprégner de la finalité de leur projet et de sa faisabilité (recherche bibliographique, recherche de logiciels ou de matériels nécessaires à la conduite du projet, révision et consolidation d'un enseignement ayant un lien direct avec le sujet, ...), le responsable de la matière doit mettre à profit ce temps présentiel pour rappeler aux étudiants l'essentiel du contenu des deux matières "Méthodologie de la rédaction" et "Méthodologie de la présentation" abordées durant les deux premiers semestres du socle commun.

A l'issue de cette étude, l'étudiant doit rendre un rapport écrit dans lequel il doit exposer de la manière la plus explicite possible :

- La présentation détaillée du thème d'étude en insistant sur son intérêt dans son environnement socio-économique.
- Les moyens mis en œuvre : outils méthodologiques, références bibliographiques, contacts avec des professionnels, etc.
- L'analyse des résultats obtenus et leur comparaison avec les objectifs initiaux.
- La critique des écarts constatés et présentation éventuelle d'autres détails additionnels.
- Identification des difficultés rencontrées en soulignant les limites du travail effectué et les suites à donner au travail réalisé.

L'étudiant ou le groupe d'étudiants présentent enfin leur travail (sous la forme d'un exposé oral succinct ou sur un poster) devant leur enseignant tuteur et un enseignant examinateur qui peuvent poser des questions et évaluer ainsi le travail accompli sur le plan technique et sur celui de l'exposé.

Mode d'évaluation:

Contrôle continu: 100%.

Semestre: 6

Unité d'enseignement: UEM 3.2

Matière 2: TP Commande des machines

VHS: 22h30 (TP: 1h30)

Crédits: 1

Coefficient: 1

Objectifs de l'enseignement:

Découvrir les différents types d'entraînements à des régimes variables des machines électriques ainsi que leurs caractéristiques électromécaniques.

Connaissances préalables recommandées:

Les principes de base du Génie Electrique et les caractéristiques des machines électriques.

Contenu de la matière:

TP1: Démarrage d'un moteur à courant continu

TP2: Association redresseur bidirectionnel / Machine à courant continu

TP3: Association hacheur / Machine à courant continu

TP4: Association onduleur / Machine à courant alternatif

TP5: Association Convertisseur de fréquence / Machine à courant alternatif

TP6: Etude de la Commande d'un moteur pas à pas

Mode d'évaluation:

Contrôle continu: 100%.

Références bibliographiques:

Notes de cours sur les machines électriques, électronique de puissance et la commande.

Semestre : 6

Unité d'enseignement: UEM 3.2

Matière 3: TP Régulation industrielle

VHS: 22h30 (TP: 1h30)

Crédits: 2

Coefficient: 1

Objectifs de l'enseignement:

Manipuler des boucles de régulation, comparer les paramètres pratiques et théoriques.

Connaissances préalables recommandées:

Systèmes asservis et cours de régulation.

Contenu de la matière:

TP1: Réponses fréquentielles et identification des systèmes.

TP2: Caractéristiques des régulateurs.

TP3: Régulation analogique (PID) de niveau de fluide.

TP4: Régulation de vitesse d'un moteur MCC.

TP5: Régulation de pression.

TP6: Régulation de température.

Mode d'évaluation:

Contrôle continu: 100%

Références bibliographiques:

Brochure de TP, Notes de cours, Documentation de Labo.

Semestre: 6

Unité d'enseignement: UEM 3.2

Matière 4:TP Automatismes/ TP Matériaux et HT

VHS: 22h30 (TP: 1h30)

Crédits: 2

Coefficient: 1

Objectifs de l'enseignement:

Réaliser des manipulations pour enrichir les connaissances sur l'automatisation industrielle. Pouvoir choisir et caractériser un matériau inconnu.

Connaissances préalables recommandées:

Contenus des cours.

Contenu de la matière:

TP: Automatismes Industriels

TP1 : initiation et introduction au Grafset ou a autre langage d'automatisation (1 Semaine)

TP2 : Prise en main d'un logiciel d'automatisation,(e. g Automgen d'autre logiciel (1 semaine.

TP3 : Convergence et divergence en ET et OU (2 Semaines)

TP4 : Temporisation (1 Semaine)

TP5 : les Compteurs (1 Semaine)

TP6 : Grafset d'un post de perçage automatique (1 Semaine)

TP7 : Grafset d'un system de remplissage des bouteilles (1 Semaine)

TP8 : Grafset d'un démarrage direct d'un moteur triphasé en 2 sens de rotation (2 Semaines)

TP: Matériaux et introduction à la HT

Mesure de la rigidité diélectrique transversale d'un gaz, solide et liquide, Caractérisation de la rigidité diélectrique longitudinale d'une isolation en fonction de son état de surface (propre ou polluée), Mesure de la résistance superficielle, volumique et d'isolement d'un isolant, Détermination de la permittivité relative, capacité et pertes diélectriques d'une isolation solide et liquide.

Mode d'évaluation:

Contrôle continu: 100%.

Références bibliographiques :

Notes de cours et Brochures du labo.

Semestre: 6

Unité d'enseignement: UED 3.2

Matière 1: Protection des réseaux électriques

VHS: 22h30 (Cours: 1h30)

Crédits: 1

Coefficient: 1

Objectifs de l'enseignement:

Se familiariser avec les différents procédés et techniques de protection des réseaux électriques et de ses éléments contre les différentes contraintes et assurer une meilleure protection.

Connaissances préalables recommandées:

Notions fondamentales de l'électricité, Schémas équivalents des circuits électriques, Réseaux d'énergie électrique (constitution, modélisation et calcul).

Contenu de la matière:

Chapitre 1. Introduction à la protection

(4 semaines)

Notions générales sur les principaux défauts pouvant survenir dans un réseau d'énergie électrique, Appareils de mesures et réduction des grandeurs électriques caractérisant les différents défauts (transformateur de courant, transformateur de potentiel, mesure d'impédances, mesure de puissance, filtres de composantes symétriques de courant et tension, ...), Généralités sur la protection (Définitions ; Sélectivité ; Sensibilité ; Rapidité et fiabilité), Protections ampérométrique et volumétrique, Mode de sélectivité.

Chapitre 2: Rappels sur les composantes symétriques et les courants de défauts (3 semaines)

Définition des composantes symétriques, Transformation des impédances des charges en composantes symétriques, Composantes symétriques des impédances "série", Schémas monophasés équivalents des séquences des machines tournantes, Expression de la puissance apparente en composantes symétriques, schémas équivalents (Direct, inverse et homopolaire, relations des différents types de défauts)

Chapitre 3. Eléments du système de protection

(3 semaines)

Modèle structural de principe, Technologie – fonctionnement et applications des différents types de relais (Relais d'intensité, relais de tension, relais différentiel de courant, relais directionnels de puissances, relais de distance, ...), Transformation de tension et de courant.

Chapitre 4. Protection des éléments du réseau

(5 semaines)

Protection des alternateurs et des moteurs, Protection des jeux de barres, Protection des transformateurs, Protection des lignes, distance et différentielle.

Mode d'évaluation :

Examen: 100%

Références bibliographiques:

1. HadiSaadat, "Power system analysis", Edition 2, 2004.
2. Furan Gonon, "Electric Power distribution system engineering", Edition, 1980.
3. Christophe Prévé, "Protection des réseaux électriques", Hermes Paris, 1998.
4. S. H. Horowitz, A. G. Phadke, "Power System Relaying", second edition, John Wiley & Sons, 1995.
5. L. Féchant, "Appareillage électrique à BT, Appareils de distribution", Techniques de l'Ingénieur, traité Génie électrique, D 4 865.
6. S. Vacquié, A. Lefort, "Étude physique de l'arc électrique, L'arc électrique et ses applications", Tome 1, éd. du CNRS 1984.

Semestre: 6

Unité d'enseignement: UED 3.2

Matière 2: Maintenance industrielle

VHS : 22h30 (Cours : 1h30)

Crédits: 1

Coefficient: 1

Objectifs de l'enseignement:

Assurer la continuité de service d'une installation industrielle, identifier les fonctions et les composants des équipements électriques et électroniques, déterminer les causes de défaillance des systèmes et les réparer.

Connaissances préalables recommandées:

Statistiques, appareillages, mesures et instrumentation.

Contenu de la matière:

Chapitre 1. Généralités sur la maintenance

(4 Semaines)

Historique (concepts et terminologie normalisés, ...), Rôle de la maintenance et du dépannage des équipements dans l'industrie, Eléments de mathématiques appliquées à la maintenance, Comportement du matériel en service, Taux de défaillance et lois de fiabilité, Modèles de fiabilité, Les différentes formes de la maintenance, Organisation d'entretien et de dépannage des équipements électriques, Classification de la maintenance planifiée des équipements électriques.

Chapitre 2. Organisation et gestion de la maintenance

(4 Semaines)

Structure des ateliers spécialisés dans le dépannage des convertisseurs électromécaniques, Organisation des opérations de maintenance, Etapes principales de technologie de dépannage des machines électriques, Etude des différentes pannes des machines électriques et méthodes de leur détection, Technique de démontage et de remontage, Essais et diagnostics avant le dépannage.

Chapitre 3. Dépannage des différentes parties des machines électriques

(4 Semaines)

Dépannage de la partie mécanique, Dépannage de la partie électrique, Calcul et vérification des paramètres des systèmes électro-énergétiques, Recalcul des systèmes électro-énergétiques sur d'autres données de la plaque signalétique, Travaux de montage et méthode d'essais après dépannage.

Chapitre 4. Généralités sur la maintenance assistée par ordinateur (MAO)

(3 Semaines)

Mode d'évaluation:

Examen: 100%

Références bibliographiques:

1. G. Zwingelstein, "Diagnostic de défaillance", Hermès, Paris, 1997.
2. "La maintenance basée sur la fiabilité", Hermès, Paris, 1997.
3. Jean Henq, "Pratique de la maintenance préventive", Dunod, 2000.
4. Raymond Magnan, "Pratique de la maintenance industrielle", Dunod, 2003.
5. Yves Lavina, "Maintenance industrielle, Fonction de l'entreprise", 2005.
6. M. François, "Maintenance: méthode et organisation", Dunod, Paris, 2000.
7. M. François, "Maintenance: méthode et organisation", Dunod, Paris, 2000.
8. A. Boulenger, C. Pachaud, "Diagnostic vibratoire en maintenance préventive", Dunod, Paris, 2000.
9. Jean Henq, "Pratique de la maintenance préventive", Dunod, Paris, 2002.
10. R. Cuigent, "Management de la maintenance", Dunod, Paris, 2002.
11. Rachid Chaib, "La maintenance et la sécurité industrielle dans l'entreprise", Dar El Houda, Alger, 2007.

12. S. Robert, S. Stéphane, "Maintenance: la méthode MAXER", Dunod, Paris, 2008.
13. J. F. D. Beaufort, "Emploi des relais pour la protection des installations", 1972.
14. Michel Pierre Viloz, "Protection et environnement", Technique et ingénieur, 2006.
15. Nichon Margossian, "Risques professionnelle", Technique et ingénieur, 2006.

Semestre: 6

Unité d'enseignement: UET 3.2

Matière 1: Entrepreneuriat, Start-Up

VHS: 22h30 (Cours: 1h30)

Crédits: 1

Coefficient: 1

Objectifs de l'enseignement:

Ce cours vise à initier les étudiants aux fondamentaux de l'entrepreneuriat, de la création de start-ups et des processus d'innovation. Il permettra aux étudiants d'acquérir les compétences nécessaires pour identifier des opportunités innovantes, développer un concept d'entreprise viable et comprendre les démarches essentielles à la création d'une start-up.

Contenu de la matière :

Chapitre 1 : Introduction à l'entrepreneuriat (2 semaines)

- Définition et interrelation entre entrepreneuriat et innovation
- L'écosystème entrepreneurial et d'innovation en Algérie
- Les différents types d'innovation (produit, processus, business model)
- Profil et compétences de l'entrepreneur innovant

De l'idée au projet

- Identification d'opportunités
- Techniques de créativité (brainstorming, mind mapping...)
- Étude de cas : échec vs succès

Chapitre 2 : Identification d'opportunités innovantes (1 semaines)

- Méthodes de détection d'opportunités d'innovation
- Analyse des besoins non satisfaits du marché algérien
- Design thinking et approche centrée utilisateur
- Techniques de créativité et d'idéation

Chapitre 3 : Business Model Canvas (3 semaines)

- Composantes du Business Model Canvas
- Élaboration de la proposition de valeur
- Segmentation de la clientèle
- Canaux de distribution et relation client
- Structure des coûts et sources de revenus
- Développement de modèles économiques disruptifs

Chapitre 4 : Introduction au Business Plan (2 semaines)

- Structure et éléments clés du business plan
- Étude de marché simplifiée
- Stratégie marketing et commerciale
- Aspects financiers fondamentaux
- Analyse SWOT
- Plan marketing, plan opérationnel

Chapitre 5 : Financement des start-ups (3 semaines)

- Sources de financement disponibles en Algérie

- Les dispositifs publics d'aide à l'entrepreneuriat (ANSEJ, , incubateurs, accélérateurs, CNAC, ANGEM)
- Le capital-risque et les business angels
- Financement participatif (crowdfunding)
- Protection de la propriété intellectuelle
- Les avantages fiscaux et soutiens spécifiques aux start-ups innovantes

Chapitre 6 : Communication et leadership (1 semaines)

- Techniques de présentation orale
- Travail en équipe, gestion de conflits

Chapitre 7 : Aspects juridiques et administratifs (1 semaines)

- Formes juridiques d'entreprises en Algérie
- Démarches administratives de création
- Protection de la propriété intellectuelle
- Fiscalité des start-ups

Chapitre 8 : Du concept à la réalisation - Mise en œuvre du projet innovant (2 semaines)


- Élaboration d'un minimum viable product (MVP)
- Test et validation de l'innovation sur le marché
- Élaboration d'une stratégie de croissance
- Présentation efficace d'un projet innovant (pitch)

Mode d'évaluation : examen 100%

Références bibliographiques :

1. Christensen, C. M. (2021). **Le dilemme de l'innovateur: Lorsque les nouvelles technologies sont à l'origine de l'échec de grandes entreprises.** VALOR.
2. Nezha D.A. , Mouffok B. (2023). *Startups et Entrepreneuriat Le Futur de l'Algérie* Éditions universitaires européennes.
3. Osterwalder, A., & Pigneur, Y. (2011). *Business Model Nouvelle Génération : Un guide pour visionnaires, révolutionnaires et challengers.* Pearson.
1. Fayolle, A. (2012). *Entrepreneuriat : Apprendre à entreprendre.* Dunod.
2. Blank, S., & Dorf, B. (2013). *Le Manuel du créateur de start-up : Étape par étape, construisez une entreprise formidable.* Diateino.
3. Ries, E. (2015). *Lean Startup : Adoptez l'innovation continue.* Pearson.
5. Madoui, M. (2015). *Entrepreneurs maghrébins : Terrains en développement.* Karthala.
6. Grim, N. (2012). *Entrepreneurs, Création d'entreprise et Développement.* Éditions universitaires européennes.

IV- Accords / Conventions



LETTRE D'INTENTION TYPE

(En cas de licence coparrainée par un autre établissement universitaire)

(Papier officiel à l'entête de l'établissement universitaire concerné)

Objet : Approbation du coparrainage de la licence intitulée :

Par la présente, l'université (ou le centre universitaire) déclare coparrainer la licence ci-dessus mentionnée durant toute la période d'habilitation de la licence.

A cet effet, l'université (ou le centre universitaire) assistera ce projet en :

- Donnant son point de vue dans l'élaboration et à la mise à jour des programmes d'enseignement,
- Participant à des séminaires organisés à cet effet,
- En participant aux jurys de soutenance,
- En œuvrant à la mutualisation des moyens humains et matériels.

SIGNATURE de la personne légalement autorisée :

FONCTION :

Date :

LETTRE D'INTENTION TYPE

(En cas de licence en collaboration avec une entreprise du secteur utilisateur)

(Papier officiel à l'entête de l'entreprise)

OBJET : Approbation du projet de lancement d'une formation de Licence intitulée :

Dispensée à :

Par la présente, l'entreprise _____ déclare sa volonté de manifester son accompagnement à cette formation en qualité d'utilisateur potentiel du produit.

A cet effet, nous confirmons notre adhésion à ce projet et notre rôle consistera à :

- Donner notre point de vue dans l'élaboration et à la mise à jour des programmes d'enseignement,
- Participer à des séminaires organisés à cet effet,
- Participer aux jurys de soutenance,
- Faciliter autant que possible l'accueil de stagiaires soit dans le cadre de mémoires de fin d'études, soit dans le cadre de projets tuteurés.

Les moyens nécessaires à l'exécution des tâches qui nous incombent pour la réalisation de ces objectifs seront mis en œuvre sur le plan matériel et humain.

Monsieur (ou Madame)*.....est désigné(e) comme coordonateur externe de ce projet.

SIGNATURE de la personne légalement autorisée :

FONCTION :

Date :

CACHET OFFICIEL ou SCEAU DE L'ENTREPRISE

V - Avis et Visas des organes Administratifs et Consultatifs

Intitulé de la Licence : Electrotechnique

Chef de département + Responsable de l'équipe de domaine

Date et visa:Date et visa:

Doyen de la faculté (ou Directeur d'institut)

Date et visa :

Chef d'établissement universitaire

Date et visa:

VI - Avis et Visa de la Conférence Régionale

VII - Avis et Visa du Comité pédagogique National de Domaine