

## Instructions pour la préparation du poster 1<sup>ST</sup> NCMM'2024

**ID: Ref. Paper**

Premier Auteur 1 \*, deuxième auteur 1, Times New Roman 44,  
\* Adresse, Time New Roman 38, Normal, Alger, Algérie

Email: [samir\\_lecheb@univ-boumerdes.dz](mailto:samir_lecheb@univ-boumerdes.dz)  
Síteweb: [https://ft.univ-boumerdes.dz/?page\\_id=69](https://ft.univ-boumerdes.dz/?page_id=69)

### Résumé:

Les auteurs des communications et posters qui seront soumis aux journées d'étude et de sensibilisation sur la quantification du sable en transit éolien et sur la lutte contre l'ensablement sont priés de suivre les recommandations suivantes pour l'établissement de leurs posters :

**MOTS-CLES:** Cinq (05) mots significatifs au maximum.

Texte intégré en Times New Roman, taille, normal.

Les dimensions du poster selon les panneaux d'affichage.

Largeur : max 65 cm  
Hauteur : max 85 cm  
Orientation : Portrait

### Materials

#### I. Preparation of studied glass system

-Le titre (Arial 66, Gras,bleu Centré Italique, écrit dans la zone texte avec la texture adoptée) ;

-Les noms complets des auteurs (le nom de l'auteur chargé de la correspondance doit être souligné) (Times 38, Gras) ;

-L'adresse de chaque auteur (Institution, adresse, fax et mail du correspondant, Times New Roman 38, Normal, le mail : italique, souligné, bleu) ;

Résumé en français suivis par les mots clés, Time New Romans 36.

Le titre des paragraphes doit être en majuscule, couleur marron, suivi d'une interligne égale à 0.25 et numéroté selon le système international de numérotation c'est-à-dire 1., 1.1., 1.1.1.

Le texte doivent être justifié dans les zones de texte.

Afin de sauvegarder le format, il est conseillé d'écrire dans les zones de texte prédéfinies.

Table 3. Results from multivariate analysis were used in this study.

Parameter	Matrix cracking	Fiber pull-out
Amplitude range (dB)	40-67	41-85
Duration ranges (μs)	0-185	184-539
Count ranges	0-27	1-63




Figure 1: Des illustrations de bonne qualité doivent être employées dans l'article.

### Results and discussions

Les équations doivent être numéroté selon l'ordre de leurs apparition et agrandi à 450%  
Le numéro doit être justifié à droite. ( voir exemple).

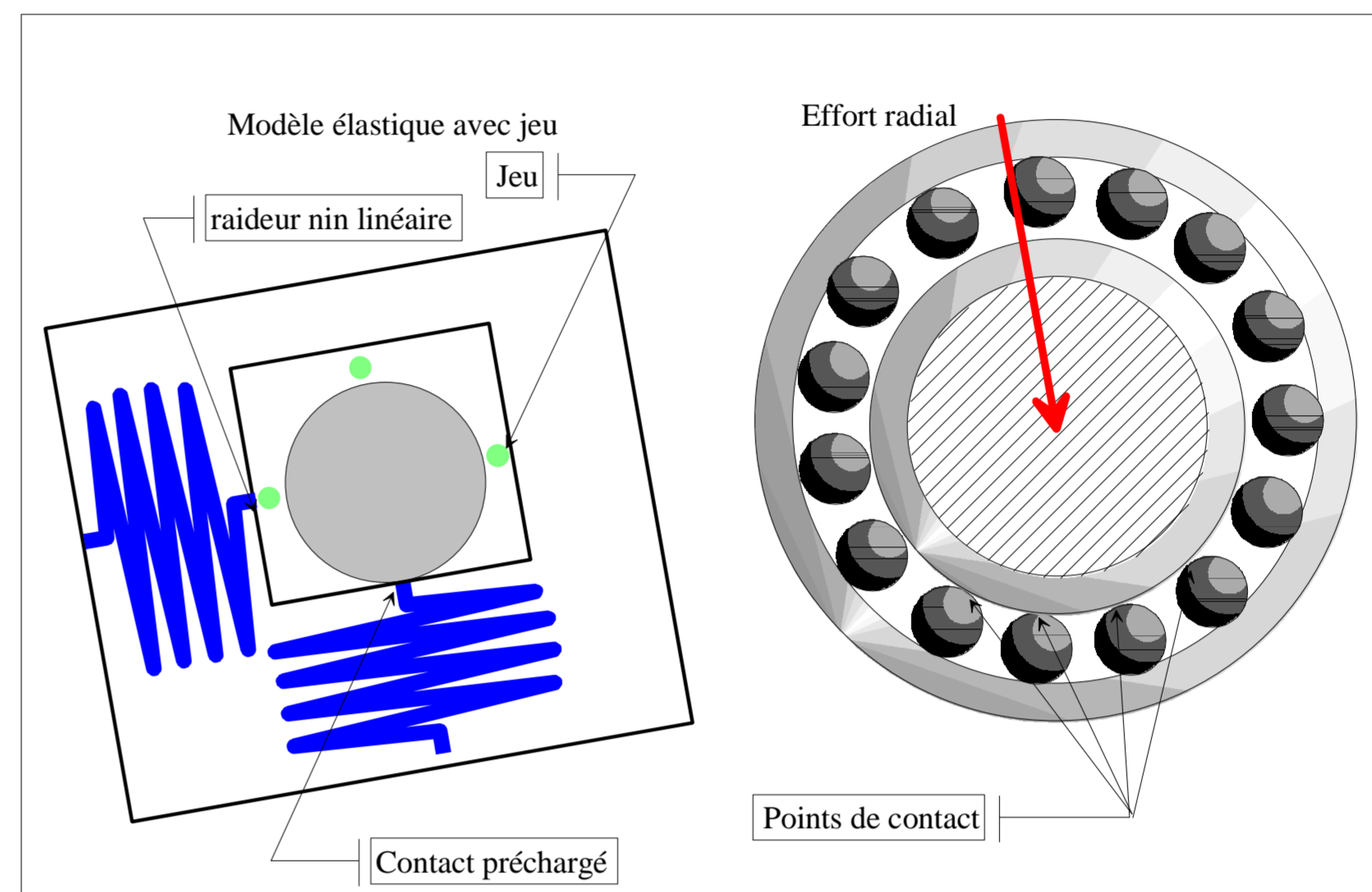


Figure 2: Des illustrations de bonne qualité doivent être employées dans l'article.

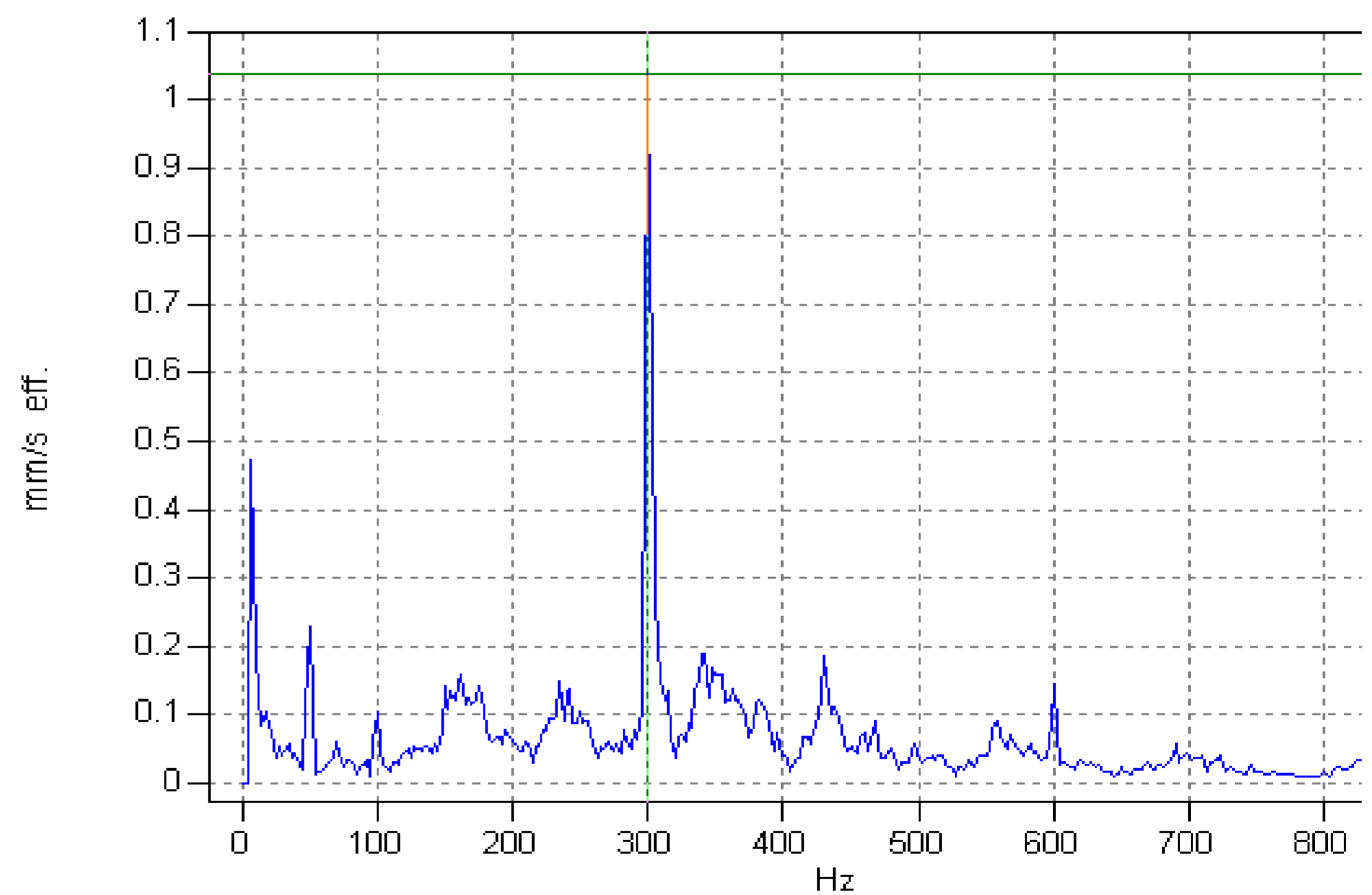


Figure 3: Des illustrations de bonne qualité doivent être employées dans l'article.

### Conclusion

Une conclusion est habituellement requise. Bien qu'une conclusion puisse examiner l'ensemble des points principaux du travail, ne pas reproduire le résumé comme conclusion. Une conclusion pourrait expliquer l'importance du travail ou suggérer des applications et des extensions.

**Photo  
d'identité**

L'auteur devrait inclure une biographie courte avec photo à la fin du poster.

L'auteur peut inclure une biographie à la fin du poster. Cet auteur est devenu membre (M) de l'IACSIT. Le premier paragraphe peut contenir un lieu et / ou une date de naissance (liste, date et date). Ensuite, les domaines d'intérêt de l'auteur sont répertoriés. Les diplômes devraient être énumérés avec le type de diplôme dans quel domaine, quelle institution, ville, état ou pays. Le principal domaine de recherche de l'auteur devrait être citer.